

セッション
22,813

総ユーザー数
17,025

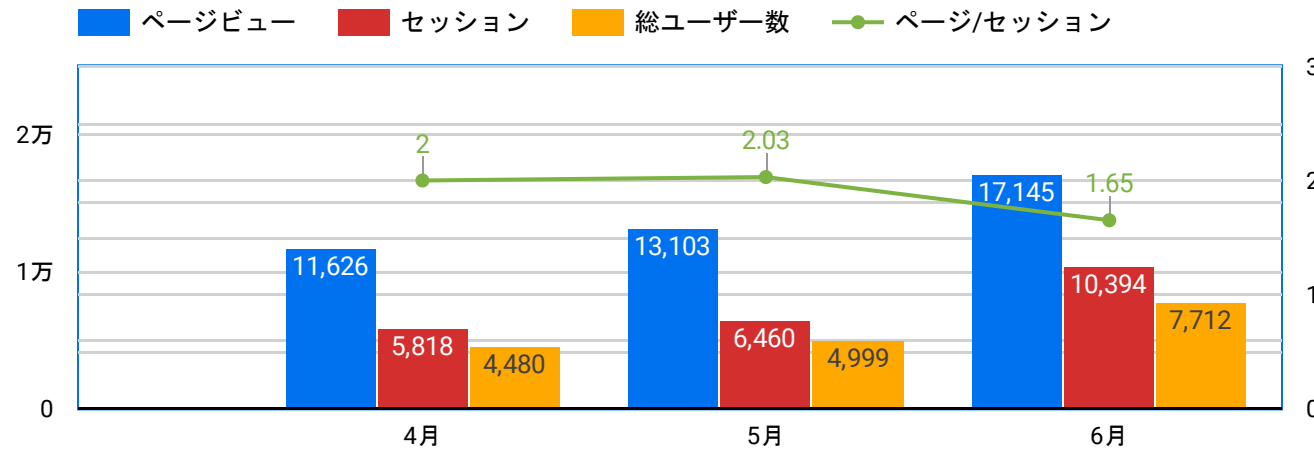
新規ユーザー数
16,846

ページビュー
41,874

ページ/セッション
1.84

エンゲージメント率
52.83%

①月別全体アクセス状況



アクセス状況は非常に順調であり、最高セッションが10,394となり、昨年度より大幅に上回る

ページ/セッションは平均1.84となり、新規ユーザーを集める能力が高まっている一方で、複数のページを閲覧する傾向が下がっていること示されている。

全体的なページビューの増加が重要な課題となり、複数のページを閲覧してもらうため定期的に最新情報の追加も含め、関連情報及び内部リンクの誘導など、ユーザーが継続的に閲覧する仕組みを構築することが必要。

年	月	セッション	総ユーザー数	新規ユーザー数	ページビュー	ページ/セッション	エンゲージメント率
1.	2023年 4月	5,818	4,480	4,382	11,626	2	60.45%
2.	2023年 5月	6,460	4,999	4,893	13,103	2.03	62.24%
3.	2023年 6月	10,394	7,712	7,571	17,145	1.65	44.04%
総計		22,813	17,025	16,846	41,874	1.84	52.83%

セッション
22,813

総ユーザー数
17,025

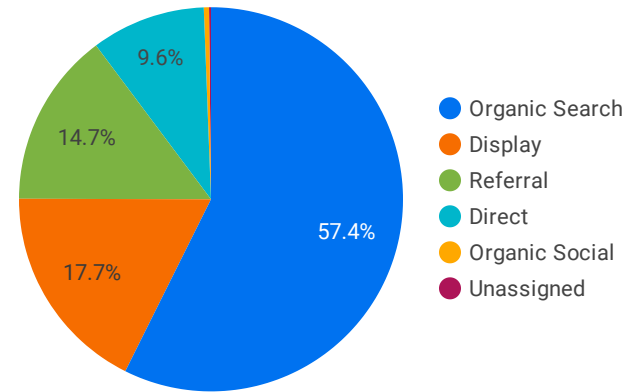
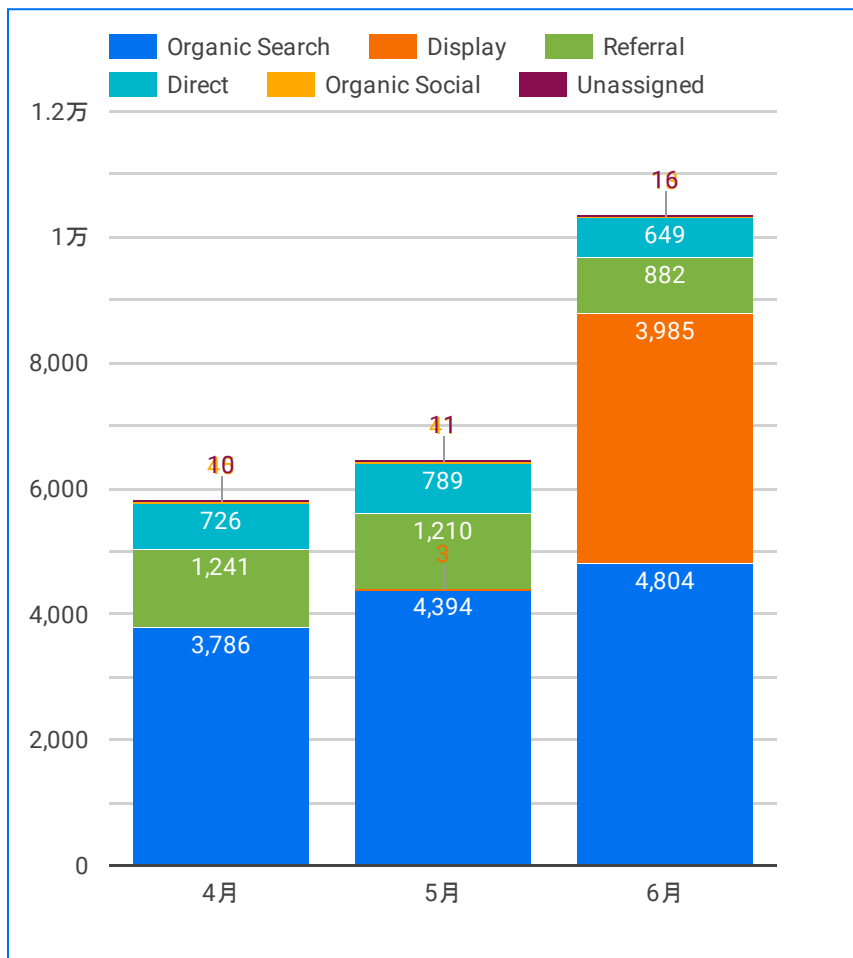
新規ユーザー数
16,846

ページビュー
41,874

ページ/セッション
1.84

エンゲージメント率
52.83%

②流入元分析 - チャネルグループ



オーガニック流入 (Organic Search) が着実に増加しており、多くのユーザーが自然検索な形でWebサイトに訪れる傾向が見られる。

6月にの広告 (Display) の流入で、3,985セッションを獲得した。新たなユーザーをサイトに訪問していることを考える。

サイト全体はオーガニック流入と広告の両方から積極的なアクセスを獲得しており、成果を上げていると言える。

セッションのデフォルトチャネルグループ	セッション	総ユーザー数
1. Organic Search	12,933	10,083
2. Display	3,987	2,890
3. Referral	3,321	2,483
4. Direct	2,169	1,594
5. Organic Social	99	87
総計	22,813	17,025

1 - 6 / 6 < >

セッション
22,813

総ユーザー数
17,025

新規ユーザー数
16,846

ページビュー
41,874

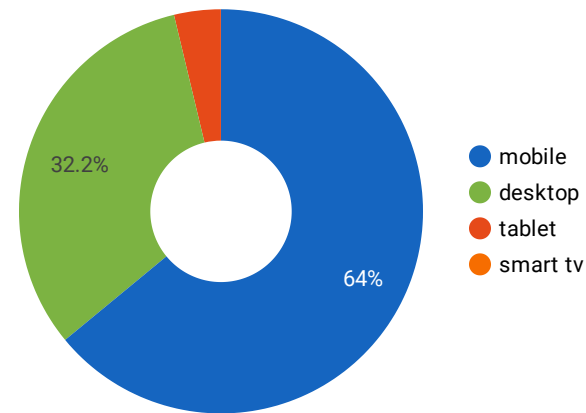
ページ/セッション
1.84

エンゲージメント率
52.83%

③流入元アクセス状況—参照元/メディア

デフォルトチャンネル	ユーザーの参照元	セッション	総ユーザー数	ページビュー
1. Organic Search	google	12,088	9,436	19,224
2. Display	google	3,980	2,883	4,858
3. Referral	himeji-kanko.jp	2,496	1,903	9,521
4. Direct	(direct)	2,127	1,553	3,596
5. Referral	westjr.co.jp	599	468	1,878
6. Organic Search	bing	235	175	453
7. Organic Search	yahoo	144	113	297
8. Organic Search	duckduckgo	101	77	180
9. Organic Search	himeji-kanko.jp	94	61	200
1... Organic Search	baidu	56	56	56
総計		22,813	17,025	41,874

④デバイス別アクセス状況



③流入元アクセス状況

1、6、7、8、9、10はGoogleなど検索エンジンからのオーガニック流入。

2はDisplay広告経由の流入。

3、5は日本語サイトやJR西日本などの外部サイトのリンクからの流入。

4は直接流入です。ブックマークやURL入力による流入。

④ デバイス別アクセス状況

64%半数以上のユーザーがスマホからサイトを見ることを言える。

デバイス	セッション	総ユーザー数
1. mobile	14,496	10,907
2. desktop	7,298	5,384
3. tablet	846	681
4. smart tv	2	2

セッション
22,813

総ユーザー数
17,025

新規ユーザー数
16,846

ページビュー
41,874

ページ/セッション
1.84

エンゲージメント率
52.83%

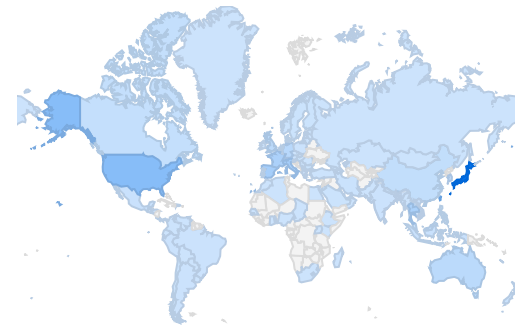
⑤国別及び日本国内アクセス状況

国	セッション
1. Japan	6,471
2. Taiwan	2,718
3. United States	2,193
4. Hong Kong	1,273
5. Spain	1,199
6. Italy	1,193
7. Thailand	1,043
8. France	1,005
9. Singapore	928
10. Germany	651
総計	22,813

1 - 10 / 116 < >

地域	セッション
1. Tokyo	2,912
2. (not set)	2,908
3. Taiwan	804
4. Osaka	725
5. Taipei City	696
6. Hyogo	690
7. Bangkok	565
8. New Taipei City	475
9. California	449
10. Kyoto	412
総計	22,813

1 - 10 / 583 < >



1 6,471

日本からのアクセスが6,471セッション、全体セッションの約28%である。日本に住んでいる外国人の方や、日本に入国してから情報を検索している方がサイトを閲覧していると考えられる。

日本以外のユーザーが多いのは、台湾、アメリカ、香港、スペインである。中華圏からの関心が高いと言える。

セッション
22,813

総ユーザー数
17,025

新規ユーザー数
16,846

ページビュー
41,874

ページ/セッション
1.84

エンゲージメント率
52.83%

⑥アクセスの多いページ

ページタイトル	ページの完全な URL	ページビュー	エンゲージメント率
1. Visit Himeji Official Travel Guide	visit-himeji.com/en/	9,091	39.57%
2. 従和牛至郷土料理！推薦姫路当地美食&名店5選 推薦...	visit-himeji.com/zh-hant...	2,725	61.03%
3. The Castle Visit Himeji Official Travel Guide	visit-himeji.com/en/sigh...	1,316	4.31%
4. Himeji Castle: Amazing History and Tips on How to E...	visit-himeji.com/en/trip-...	1,305	45.94%
5. Coin Lockers for a Fee (Around Himeji Castle) Travel I...	visit-himeji.com/en/trav...	1,194	61.28%
6. From Wagyu Beef to Local Cuisine! 5 Himeji Dishes an...	visit-himeji.com/en/trip-...	1,142	52.06%
7. Visit Himeji Official Travel Guide	visit-himeji.com/zh-hant/	1,129	59.72%
8. Travel Info Visit Himeji Official Travel Guide	visit-himeji.com/en/trav...	734	1.49%
9. Trip Ideas & Itineraries Visit Himeji Official Travel Guide	visit-himeji.com/en/trip-...	704	3.25%
10. 還有工藝品和甜點！嚴選6款姫路伴手禮 推薦行程 Vi...	visit-himeji.com/zh-hant...	515	60.25%
11. Himeji Two-Day Trip: Experience Japanese Aesthetics ...	visit-himeji.com/en/trip-...	477	11.21%
12. Featured in The Last Samurai! Shoshazan Engyoji Te...	visit-himeji.com/en/trip-...	441	22.88%
13. Himeji Castle (World Heritage Site & National Treasure...	visit-himeji.com/en/sigh...	411	4.44%
14. 2023 Himeji Castle Night Cherry blossom Viewing Par...	visit-himeji.com/en/new...	401	52.2%
15. 姫路城的歴史及玩法紹介 推薦行程 Visit Himeji Offici...	visit-himeji.com/zh-hant...	394	24.72%

トップページ以外ページビューが多いのは、繁体字のグルメ紹介記事、英語のお城に関連するスポットの紹介、コインロッカーに関する情報など。

2、10、15は繁体字圏のユーザーがよく閲覧しているページ。グルメやお土産に関連する記事が人気で、食べ物や地域の特産品に興味を持ちと言える。

3、4、5、6、11、12、13、14は英語圏のユーザーがよく閲覧しているページ。歴史に関するコンテンツ、特に姫路城についての情報を興味関心していると考え。その他、コインロッカー等の旅行に役立つコンテンツや地元のグルメについての情報も求めている。

セッション
22,813

総ユーザー数
17,025

新規ユーザー数
16,846

ページビュー
41,874

ページ/セッション
1.84

エンゲージメント率
52.83%

⑦ランディングページ

国	デフォルトチャネル	ページタイトル	セッション	エンゲージメント率
1. Taiwan	Organic Search	従和牛至郷土料理！推薦姫路当地美食&名店5選 推薦行程 Visit Himeji Official Travel Guide	1,194	63.82%
2. Japan	Referral	Visit Himeji Official Travel Guide	1,153	78.92%
3. Spain	Display	Visit Himeji Official Travel Guide	953	16.79%
4. Italy	Display	Visit Himeji Official Travel Guide	926	16.63%
5. United States	Display	Visit Himeji Official Travel Guide	882	14.74%
6. France	Display	Visit Himeji Official Travel Guide	618	15.53%
7. Japan	Organic Search	Coin Lockers for a Fee (Around Himeji Castle) Travel Info Visit Himeji Official Travel Guide	544	61.4%
8. Japan	Direct	Visit Himeji Official Travel Guide	462	46.97%
9. Japan	Organic Search	従和牛至郷土料理！推薦姫路当地美食&名店5選 推薦行程 Visit Himeji Official Travel Guide	455	61.76%
10. Hong Kong	Organic Search	従和牛至郷土料理！推薦姫路当地美食&名店5選 推薦行程 Visit Himeji Official Travel Guide	445	71.46%
11. Japan	Organic Search	From Wagyu Beef to Local Cuisine! 5 Himeji Dishes and Restaurants Trip Ideas & Itineraries Visit Himeji Official Travel Guide	372	58.33%
12. Taiwan	Referral	Visit Himeji Official Travel Guide	348	75.57%
13. Germany	Display	Visit Himeji Official Travel Guide	314	14.97%
14. Japan	Organic Search	Visit Himeji Official Travel Guide	300	79%
15. Japan	Organic Search	Himeji Castle: Amazing History and Tips on How to Enjoy Your Visit Trip Ideas & Itineraries Visit Himeji Official Travel Guide	300	53.67%

2、3、4、5、6、8、12、13、14はユーザーよく訪れるのはトップページです。そのうち、Display広告経由の流入が多いと言える。

1、9、10、11は各言語のグルメ記事ページです。どれとも検索エンジンからの流入で、ユーザーが姫路のグルメ情報を求めていると考えられる。

7はコインロッカーの紹介ページです。日本からの検索流入がこちらのページに集中していることと、旅行客が実際の現地情報を求めている可能性が高いと考えられる。

Display広告からの流入は多いが、OrganicSearch流入の方がエンゲージメント率が高い傾向にある。

エンゲージメント率は10秒を超えて継続したセッションや2ページ以上の閲覧が発生したセッションの割合です。エンゲージメント率が低い場合、離脱率が高くなる。広告もエンゲージメントを高める要素に注力する必要があります。

セッション
22,813

総ユーザー数
17,025

新規ユーザー数
16,846

ページビュー
41,874

ページ/セッション
1.84

エンゲージメント率
52.83%

⑧パンフレットダウンロード

	ページパス+クエリ...	タイトル	データURL	イベント数
1.	/en/pamphlets/	Location Map Himeji	https://visit-himeji.com/wp/wp-cont...	19
2.	/en/pamphlets/	Himeji Castle	https://visit-himeji.com/wp/wp-cont...	16
3.	/en/pamphlets/	HIMEJI CITY	https://visit-himeji.com/wp/wp-cont...	15
4.	/en/pamphlets/	Himeji Tourist Guide & Map	https://visit-himeji.com/wp/wp-cont...	15
5.	/en/pamphlets/	Guide to Engyoji Temple	https://visit-himeji.com/wp/wp-cont...	7
6.	/zh-hant/pamphlets/	Himeji Tourist Guide & Map	https://visit-himeji.com/wp/wp-cont...	4
7.	/zh-hant/pamphlets/	HIMEJI CITY	https://visit-himeji.com/wp/wp-cont...	4
8.	/de/pamphlets/	Himeji Tourist Guide & Map	https://visit-himeji.com/wp/wp-cont...	3
9.	/fr/pamphlets/	HIMEJI CITY	https://visit-himeji.com/wp/wp-cont...	3
10.	/fr/pamphlets/	Himeji Tourist Guide & Map	https://visit-himeji.com/wp/wp-cont...	3
11.	/de/pamphlets/	Location Map Himeji	https://visit-himeji.com/wp/wp-cont...	3
12.	/es/pamphlets/	Location Map Himeji	https://visit-himeji.com/wp/wp-cont...	2
13.	/es/pamphlets/	Himeji Tourist Guide & Map	https://visit-himeji.com/wp/wp-cont...	2
14.	/de/pamphlets/	Himeji Castle	https://visit-himeji.com/wp/wp-cont...	2
15.	/fr/pamphlets/	Location Map Himeji	https://visit-himeji.com/wp/wp-cont...	2
			総計	113

英語ページの「Location Map Himeji」「Himeji Castle」「HIMEJI CITY」「Himeji Tourist Guide & Map」のパンフレットダウンロード数が上位にきている。

アジア圏より欧米のユーザーがよくパンフレットの情報を参考していると言える。

⑨Google 検索キーワード

	Country	クエリ	クリック...	表示回数	CTR	平均順位
1.	Taiwan	姫路城美食	117	479	24.43%	2.68
2.	Taiwan	姫路美食	117	398	29.4%	2.4
3.	Japan	姫路美食	108	374	28.88%	2.26
4.	Taiwan	姫路 美食	108	313	34.5%	2.37
5.	Japan	himeji	86	11,546	0.74%	14.72
6.	Japan	姫路 美食	84	558	15.05%	2.32
7.	Japan	himeji castle	77	3,681	2.09%	12.35
8.	Japan	himeji station lockers	74	305	24.26%	4.37
9.	Taiwan	姫路城 美食	61	260	23.46%	2.77
10.	Singapore	himeji	56	2,505	2.24%	8.55
11.	Hong Kong	姫路中央公園	52	442	11.76%	3.5
12.	Japan	姫路城美食	52	204	25.49%	2.48
13.	United States	himeji castle	48	1,662	2.89%	13.44
14.	Hong Kong	姫路 美食	48	118	40.68%	1.95
15.	Japan	visit himeji	44	81	54.32%	1.58
		総計	9,027	308,724	2.92%	12.95

1 - 20 / 23607 < >

	Country	クエリ	クリック	表示回数...	CTR	平均順位
1.	Japan	himeji	86	11,546	0.74%	14.72
2.	United States	himeji	16	4,678	0.34%	11.73
3.	Australia	himeji	41	3,799	1.08%	10.3
4.	Japan	himeji castle	77	3,681	2.09%	12.35
5.	Singapore	himeji castle	31	3,250	0.95%	12.57
6.	Germany	himeji castle	6	2,587	0.23%	10.54
7.	Germany	himeji	16	2,566	0.62%	8.67
8.	Singapore	himeji	56	2,505	2.24%	8.55
9.	Germany	burg himeji	6	2,372	0.25%	7.55
10.	Thailand	ปราสาทฮิเมจิ	38	2,370	1.6%	7.61
11.	United Kingdom	himeji	9	1,958	0.46%	9.68
12.	United Kingdom	himeji castle	11	1,886	0.58%	11.66
13.	Canada	himeji	10	1,738	0.58%	10.66
14.	Italy	himeji castle	5	1,709	0.29%	9.68
15.	United States	himeji castle	48	1,662	2.89%	13.44
		総計	9,027	308,724	2.92%	12.95

1 - 20 / 23607 < >

左側のクリック順で数値を見ると、繁体字の「姫路美食（姫路のグルメ）」や「姫路城美食（姫路城のグルメ）」を関連キーワードが上位になっている。台湾・香港のユーザーが姫路のグルメ情報を求めていると考えられる。

右側の表示回数順で数値を見ると、日本、台湾、香港、シンガポール、スイス、アメリカ、イギリスとも「himeji」で検索されているが、平均順位は10位以下になっているため、クリック数が少ない。