

2023年度 姫路市内宿泊施設動向調査

2023.4月 – 2024.3月

姫路商工会議所
姫路経済研究所

調査概要

目的 観光消費の拡大による地域経済活性化を目指し、当地の宿泊客の実態や動向を調査・分析し、より効果的な観光戦略やプロモーション戦略立案のための基礎資料とする。

対象期間 2023年4月～2024年3月

調査方法 四半期毎に計4回、郵送、メールによるアンケート

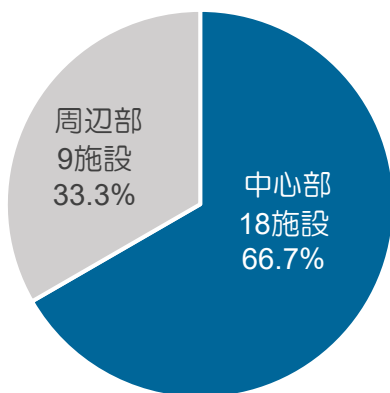
調査項目 (1) 施設情報（客室数、収容人数）
(2) 月別延べ宿泊者数（総数、日本人・外国人数、居住地内訳）
(3) 月別客室稼働率

対象施設 31施設（客室数計4,681室）
※市内客室カバー率：87.0%（ファッションホテル除く）
（姫路市保健所「旅館業施設一覧（2023年5月16日現在）」より）
【回答施設数】 27施設（4,023室）（回答率87.1%）

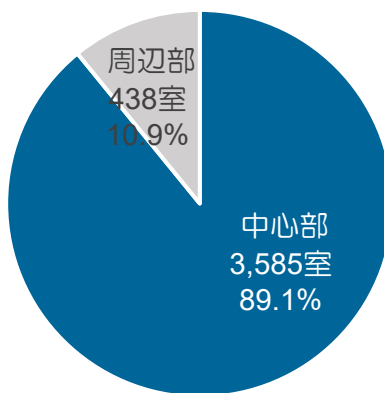
施設基準 旅館業登録されている施設144施設（客室数計6,300室）のうち、姫路駅を中心とする中心市街地、並びに近接エリアや周辺部の主要宿泊施設
※但し、以下に該当する施設は除く
旅館業法におけるホテル・旅館のうち、ファッションホテル、簡易宿泊所、下宿及び、ホテル・旅館のうち名称に「ビジネスホテル」の表記がある施設、個人登録の施設等（113施設・客室数 計1,619室）

回答施設27施設（客室数4,023室）のエリア別内訳

対象施設数の内訳



対象客室数の内訳



調査結果

2023年度の年間延べ宿泊者数は前年度比16.1ポイント増加の1,254,487人、平均客室稼働率は前年度比1.0ポイント増加の70.9%であった。

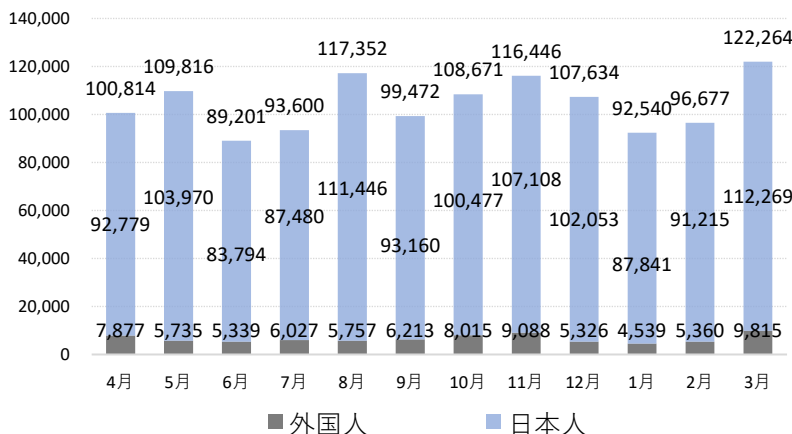
2023年度年間延べ宿泊者数

1,254,487人

前年度増減比 **+16.1PTS**

2019年度増減比 **+11.5PTS**

年間延べ宿泊者数（合計1,254,487人）



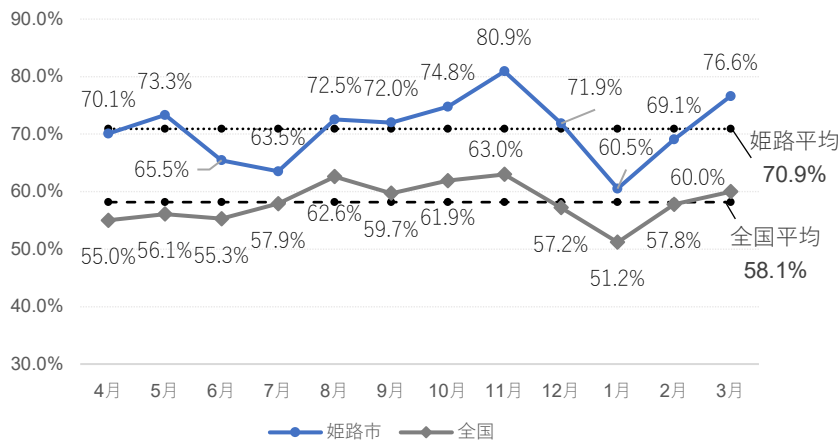
2023年度平均稼働率

70.9%

前年度増減比 **+1.0PTS**

2019年度増減比 **+0.7PTS**

年間平均稼働率（70.9%）



【参考】2024年3月期稼働率

76.6%

前年同月増減比 **±0PTS**

2019年度3月増減比 **+28.8PTS**

（出典）姫路市以外の情報（観光庁）
「宿泊旅行統計調査 確定値（2023年1～12月）」
「宿泊旅行統計調査 第2次速報値（2024年1～3月）」

※市内27施設における延べ宿泊者数の合計値。
※2022年度以前の数値は27施設で再計算している。



調査結果

2023年度の年間延べ宿泊者数1,254,487人のうち日本人延べ宿泊者は前年度比11.3ポイント増加の1,173,592人、外国人延べ宿泊者数は前年度比219.7ポイント増加の79,091人であった。（地域・国籍不詳除く）

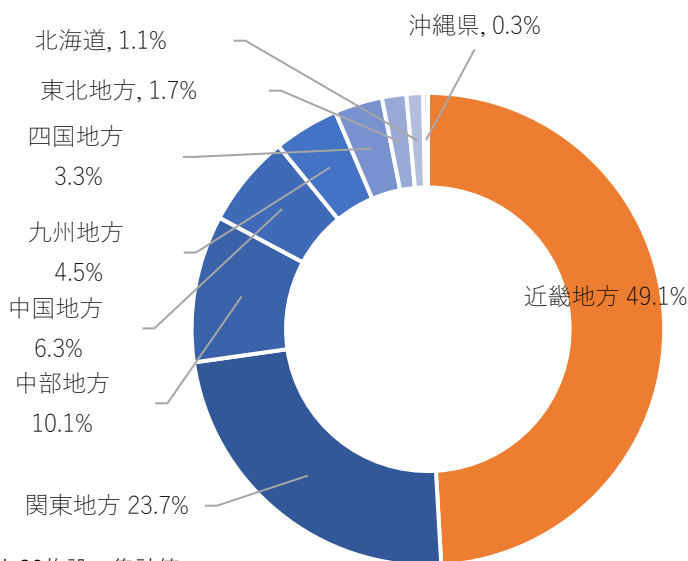
日本人延べ宿泊者数

1,173,592人

前年度増減比 **+11.3PTS**

2019年度増減比 **+13.5PTS**

日本人延べ宿泊者数の居住地内訳



注) 居住地別の人数は、日本人居住地内訳の回答があった20施設の集計値
日本人の延べ宿泊者のうち、地域不明を除くを除く

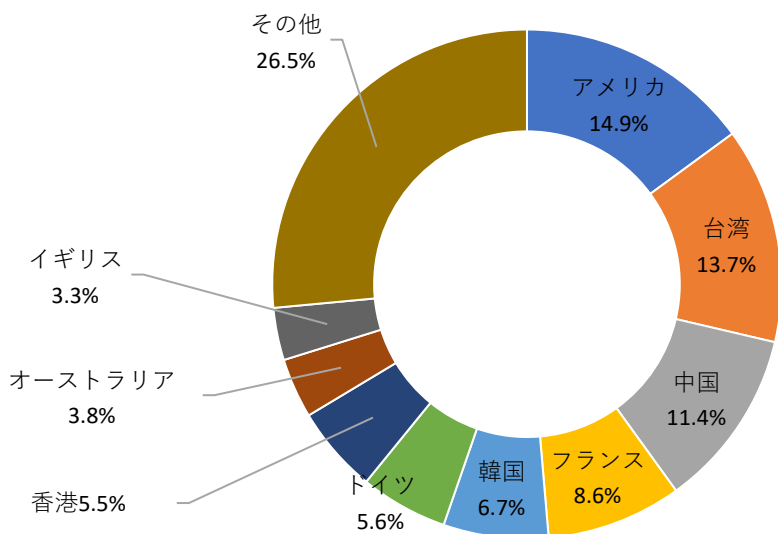
外国人延べ宿泊者数

79,091人

前年度増減比 **+219.7PTS**

2019年度増減比 **▲11.6PTS**

外国人延べ宿泊者数の国・地域別内訳



注) 国・地域別の人数は、外国人居住地内訳の回答があった21施設の集計値
外国人居住地内訳の回答がない施設の外国人延べ宿泊者数は、国籍不詳としている