


# Himeji City

令和4年度

姫路市入込客数・観光動向調査

報告書

姫路市





# 目 次

## 第1章 姫路市入込客数調査

1. 総入込客数	1
2. ゾーン別観光施設入込客数	2
3. 市内観光施設別入込客数	3
4. 月別入込客数	4
5. 外国人観光客数	5
6. ループバス・シェアサイクル(姫ちやり)の利用状況	6
7. 観光施設等入込客数(推計実人数)	7

## 第2章 姫路市観光動向調査

1. 調査の目的	8
2. 調査概要	8
3. 調査結果(日本人観光客)	9

(1) 来訪者の居住地	(7) 観光・レクリエーションの目的	(13) 交通費(全行程にかかる費用)
(2) 調査地点前後の訪問都道府県	(8) 旅行の同行者	(14) 土産代(市内消費分)
(3) 年齢	(9) 来訪動機となった主な情報源	(15) 飲食費(市内消費分)
(4) 旅行形態	(10) 姫路市への訪問回数(市外在住者)	(16) 姫路市観光の感想・評価(総合)
(5) 宿泊施設(市内宿泊者)	(11) 交通手段(全行程)	(17) 姫路市への再訪意向
(6) 旅行の目的	(12) 消費額(全行程にかかる費用)	

4. 参考:調査結果(外国人観光客)	17
--------------------	----

(1) 来訪者の居住地	(7) 観光・レクリエーションの目的	(12) 交通費(全行程にかかる費用)
(2) 調査地点前後の訪問都道府県	(8) 旅行の同行者	(13) 土産代(市内消費分)
(3) 年齢	(9) 来訪動機となった主な情報源	(14) 飲食費(市内消費分)
(4) 旅行形態	(10) 交通手段(全行程)	(15) 姫路市観光の感想・評価(総合)
(5) 宿泊施設(市内宿泊者)	(11) 消費額(全行程にかかる費用)	(16) 姫路市への再訪意向
(6) 旅行の目的		

## 資料編

1. 姫路市観光動向調査票	25
2. 姫路市観光動向調査集計結果表	27

※表写真

2022年3月19日にオープンした書写山展望台ミオロツソからの市街眺望

# 第1章 姫路市入込客数調査

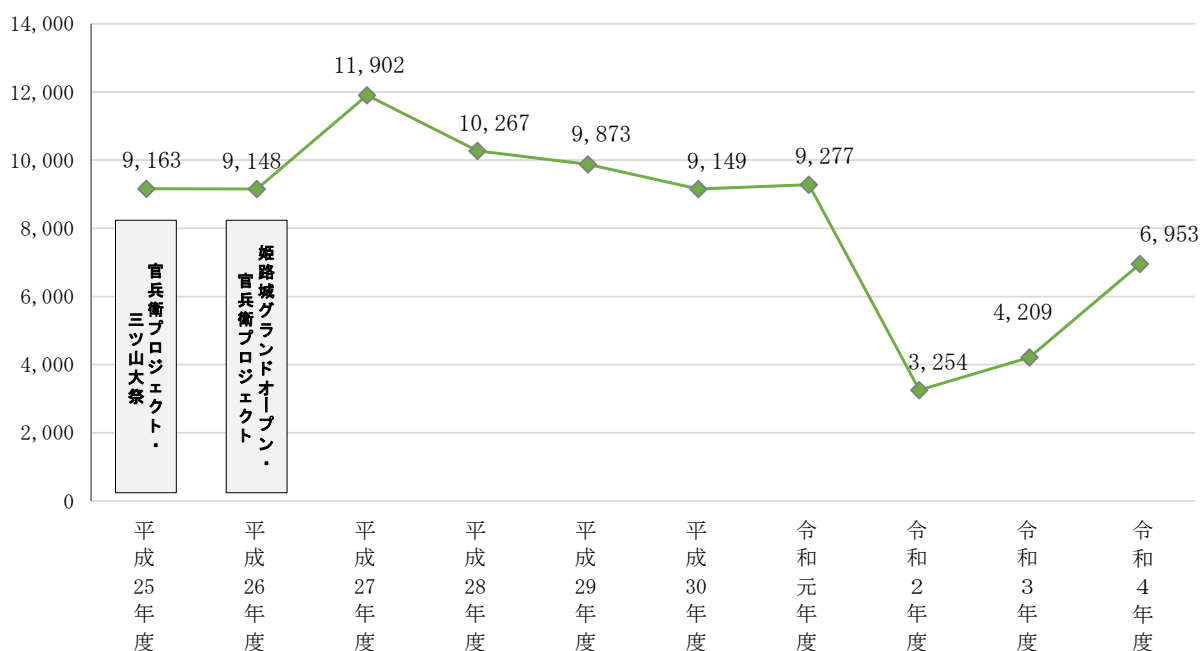
この調査は、令和4年度に姫路市内の観光地を訪れた観光客数を把握し、年次比較により、今後の観光行政推進のための基礎資料とするものである。

## 1. 総入込客数

姫路市総入込客数は総延べ数 695 万 3 千人で、令和3年度に比べて 274 万 4 千人増加(前年度比 65.2%増)となった。

令和3年度と比較すると、観光施設入込客数が 63.4%増加、まつり・イベント入込客数が 168.4%増加、スポーツ・自然観賞等入込客数が 30.4%増加している。

(単位:千人)



## 総入込客数の内訳

(単位:千人)

区分	総入込客数	観光施設入込客数	まつり・イベント入込客数	スポーツ・自然観賞等入込客数
平成25年度	9,163	3,989	2,868	2,306
平成26年度	9,148	4,635	1,827	2,686
平成27年度	11,902	6,646	2,345	2,911
平成28年度	10,267	5,619	1,977	2,671
平成29年度	9,873	5,104	2,068	2,701
平成30年度	9,149	4,661	1,938	2,550
令和元年度	9,277	4,753	2,201	2,323
令和2年度	3,254	1,837	280	1,137
令和3年度	4,209	2,389	490	1,330
令和4年度	6,953	3,904	1,315	1,734

【観光施設】姫路城・動物園・美術館・県立歴史博物館・姫路文学館・好古園・手柄山遊園・水族館・温室植物園・平和資料館・書写山圓教寺・書写の里美術工芸館・自然観察の森・県立こどもの館・星の子館・姫路科学館・姫路セントラルパーク・名古屋山霊苑(仏舍利塔)・太陽公園・日本玩具博物館・水の館・埋蔵文化財センター・アクリエひめじ  
 ※平成25年、26年度はひめじの黒田官兵衛大河ドラマ館を含む  
 ※年度終了後の修正等により、過年度の入込客数に変更が生じる場合がある  
 ※手柄山遊園は令和2年9月6日に閉園  
 ※アクリエひめじは令和3年9月1日に開館  
 ※県立歴史博物館は令和3年9月6日から令和5年4月7日まで休館

## 2. ゾーン別観光施設入込客数

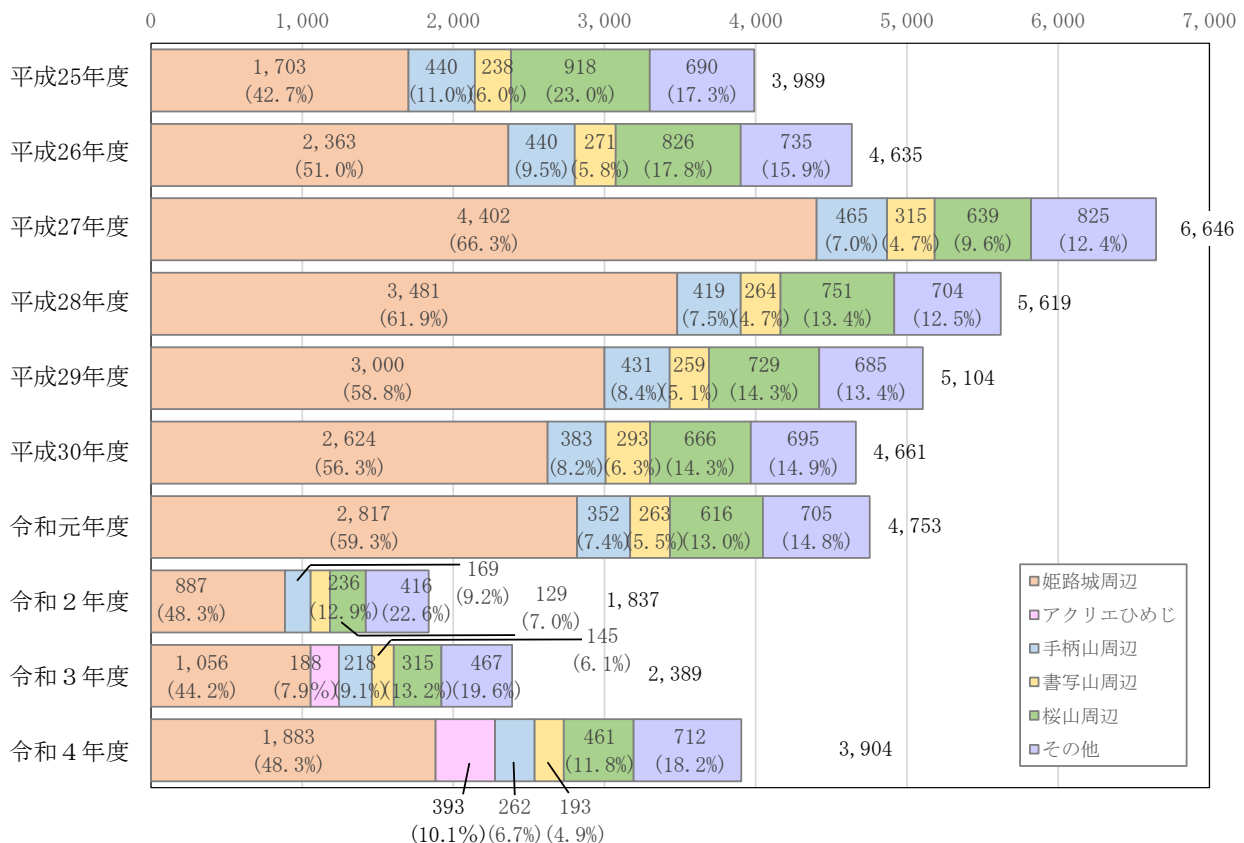
姫路市内の観光施設を「姫路城周辺」、「アクリエひめじ」、「手柄山周辺」、「書写山周辺」、「桜山周辺」の5つのゾーンと「その他」に分類し、それぞれの入込客数の傾向をみると「姫路城周辺」が全体の48.3%（188万3千人）を占め、次いで姫路セントラルパーク等が含まれる「その他」が18.2%（71万2千人）、県立こどもの館等が含まれる「桜山周辺」が11.8%（46万1千人）、「アクリエひめじ」が10.1%（39万8千人）、「手柄山周辺」が6.7%（26万2千人）、「書写山周辺」が4.9%（19万3千人）となっている。

### ゾーン別観光施設入込客数

（単位：千人）

区分	姫路城周辺	アクリエひめじ	手柄山周辺	書写山周辺	桜山周辺	その他	合計
平成25年度	1,703	-	440	238	918	690	3,989
平成26年度	2,363	-	440	271	826	735	4,635
平成27年度	4,402	-	465	315	639	825	6,646
平成28年度	3,481	-	419	264	751	704	5,619
平成29年度	3,000	-	431	259	729	685	5,104
平成30年度	2,624	-	383	293	666	695	4,661
令和元年度	2,817	-	352	263	616	705	4,753
令和2年度	887	-	169	129	236	416	1,837
令和3年度	1,056	188	218	145	315	467	2,389
令和4年度	1,883	393	262	193	461	712	3,904
R03・R04比較	78.3%増	109.0%増	20.2%増	33.1%増	46.3%増	52.5%増	63.4%増

（単位：千人）



姫路城周辺／姫路城・動物園・美術館・県立歴史博物館・姫路文学館・好古園・大河ドラマ館※  
アクリエひめじ

手柄山周辺／水族館・温室植物園・平和資料館

書写山周辺／書写山園教寺・書写の里美術館

桜山周辺／自然観察の森・県立こどもの館・星の子館・姫路科学館

その他／姫路セントラルパーク・名古山霊苑（仏舍利塔）・太陽公園・日本玩具博物館・水の館・埋蔵文化財センター

※ひめじの黒田官兵衛 大河ドラマ館は、平成25、26年度のみ

※アクリエひめじは令和3年9月1日に閉館

※県立歴史博物館は令和3年9月6日から令和5年4月7日まで休館

### 3. 市内観光施設別入込客数

市内観光施設の入込客数をみると、姫路城周辺施設では、全体で188万3千人(78.3%増)と増加している。

アクリエひめじでは、39万3千人(109.0%増)、手柄山周辺では、全体で26万2千人(20.2%増)、書写山周辺では、全体で19万3千人(33.1%増)、桜山周辺では、全体で46万1千人(46.3%増)となっている。

#### 市内観光施設別入込客数

(単位:千人)

区分	合計	姫路城周辺							小計
		姫路城	動物園	美術館	歴史博物館※	姫路文学館	好古園	大河ドラマ館	
平成25年度	3,989	881	333	69	97	75	134	114	1,703
平成26年度	4,635	919	487	79	119	71	198	490	2,363
平成27年度	6,646	2,867	759	119	107	27	523	-	4,402
平成28年度	5,619	2,112	642	99	113	66	449	-	3,481
平成29年度	5,104	1,824	511	87	80	70	428	-	3,000
平成30年度	4,661	1,590	397	21	82	95	439	-	2,624
令和元年度	4,753	1,548	420	236	90	95	428	-	2,817
令和2年度	1,837	390	237	53	35	42	130	-	887
令和3年度	2,389	444	285	71	8	84	164	-	1,056
令和4年度	3,904	957	389	66	0	66	405	-	1,883
R03・R04比較	63.4%増	115.5%増	36.5%増	7.0%減	100.0%減	21.4%減	147.0%増	-	78.3%増

※令和3年9月6日から令和5年4月7日まで休館

(単位:千人)

区分	アクリエひめじ※1	手柄山周辺				小計	書写山周辺		
		手柄山遊園※2	水族館	温室植物園	平和資料館		書写山圓教寺	書写の里美術工芸館	小計
平成25年度	-	195	199	31	15	440	199	39	238
平成26年度	-	179	208	38	15	440	232	39	271
平成27年度	-	191	214	38	22	465	275	40	315
平成28年度	-	162	202	37	18	419	227	37	264
平成29年度	-	161	209	38	23	431	217	42	259
平成30年度	-	140	198	29	16	383	251	42	293
令和元年度	-	122	185	29	16	352	222	41	263
令和2年度	-	10	121	27	11	169	112	17	129
令和3年度	188	-	171	34	13	218	118	27	145
令和4年度	393	-	208	35	19	262	160	33	193
R03・R04比較	109.0%増	-	21.6%増	2.9%増	46.2%増	20.2%増	35.6%増	22.2%増	33.1%増

※1 令和3年9月1日に開館

※2 令和2年9月6日に閉園

(単位:千人)

区分	桜山周辺					その他				
	自然観察の森	こどもの館	星の子館	姫路科学館	小計	姫路セントラルパーク	仏舎利塔	太陽公園	日本玩具博物館	小計※
平成25年度	22	354	199	343	918	541	12	92	20	690
平成26年度	25	379	157	265	826	582	12	98	20	735
平成27年度	25	244	149	221	639	648	15	115	22	825
平成28年度	24	367	144	216	751	564	14	86	19	704
平成29年度	22	338	118	251	729	553	14	80	16	685
平成30年度	22	307	90	247	666	546	14	93	18	695
令和元年度	23	236	128	229	616	567	13	87	18	705
令和2年度	40	41	67	88	236	334	4	62	9	416
令和3年度	44	42	92	137	315	387	4	58	9	467
令和4年度	39	127	105	190	461	617	4	68	13	712
R03・R04比較	11.4%減	202.4%増	14.1%増	38.7%増	46.3%増	59.4%増	0.0%	17.2%増	44.4%増	52.5%増

※その他施設の小計には記載外の施設を含む

#### 4. 月別入込客数

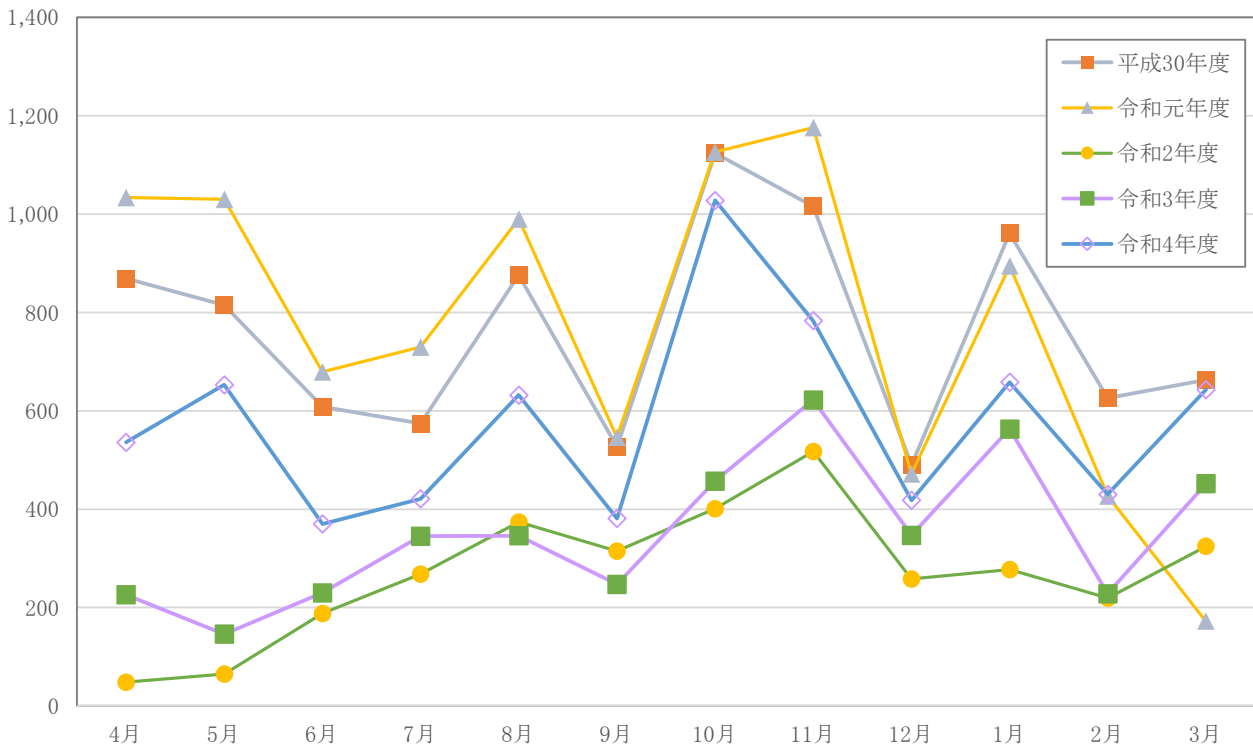
月別の入込客数として最も多いのは「10月」で102万8千人、最も少ないのが「6月」で37万人となった。令和4年度入込客数は、新型コロナウイルス感染症の感染防止対策の徹底やワクチン接種が進むことにより観光需要が回復したことで、全ての月で前年度より増加した。

特に、令和4年10月からは、全国的な観光需要喚起策として、「全国旅行支援」が開始され、前年度より増加が顕著である。

#### 月別入込客数

(単位:千人)

区分	4月	5月	6月	7月	8月	9月	10月	11月	12月	1月	2月	3月	合計
平成30年度	869	815	608	574	876	527	1,124	1,016	490	961	626	663	9,149
令和元年度	1,034	1,030	679	730	990	546	1,126	1,176	472	895	427	172	9,277
令和2年度	48	65	188	268	374	315	401	517	258	277	219	324	3,254
令和3年度	226	146	230	345	346	247	457	622	347	563	228	452	4,209
令和4年度	536	653	370	421	632	381	1,028	783	418	658	430	643	6,953
R03・R04比較	137.2%増	347.3%増	60.9%増	22.0%増	82.7%増	54.3%増	124.9%増	25.9%増	20.5%増	16.9%増	88.6%増	42.3%増	65.2%増



## 5. 外国人観光客数

姫路城の外国人観光客数(入城者数)は10万人で、令和3年度と比べ9万3千人(1,328.6%)増加している。

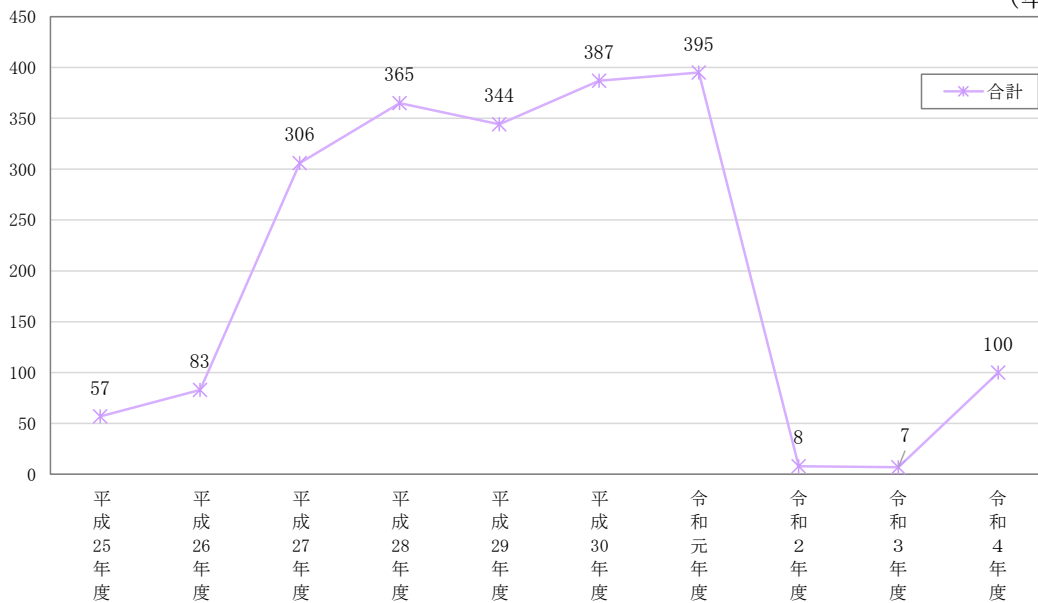
新型コロナウイルス感染症の世界的感染拡大の影響による日本への入国制限が、令和4年10月から徐々に緩和され、前年度、前々年度に比べて大きく増加に転じた。言語別で見ると、英語圏、中国語圏、フランス語圏、韓国語圏の順であった。

姫路市観光案内所(姫路観光ナビポート)での外国人観光客対応者数も、姫路城と同様に増加しており、国(地域)別の傾向として、アメリカ、シンガポール、台湾、韓国、フランス、ドイツ、オーストラリアの順であった。

### (1) 姫路城

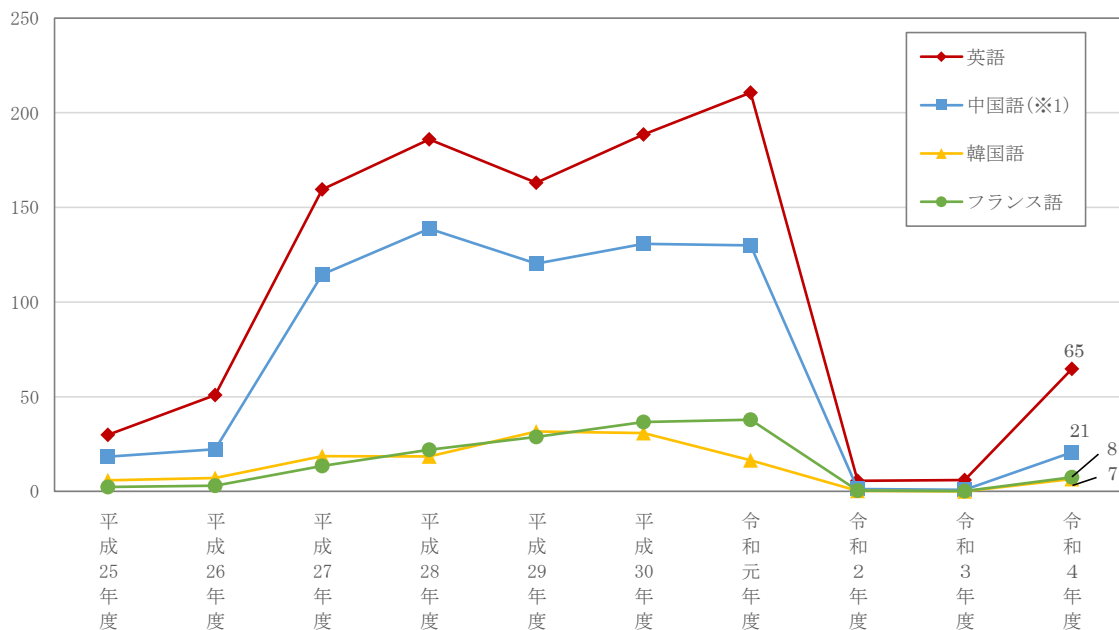
姫路城の外国人観光客数(入城者数)の推移

(単位:千人)



言語別の外国人観光客数(入城者数)の推移

(単位:千人)



※1 簡体中国語と繁体中国語の合計



## (2) 姫路市観光案内所(姫路観光ナビポート)

### 姫路観光案内所(姫路観光ナビポート)での外国人観光客対応数

区分	外国人 対応者数 (人)	外国人対応者数上位10ヶ国(地域)(人)									
		1位		2位		3位		4位		5位	
平成30年度	27,591	台湾	2,601	フランス	2,334	スペイン	1,711	アメリカ	1,604	オーストラリア	1,486
令和元年度	25,631	台湾	2,352	フランス	2,008	スペイン	1,778	アメリカ	1,696	オーストラリア	1,424
令和2年度	537	フランス	39	台湾	25	中国	24	アメリカ	22	フィリピン	20
令和3年度	478	アメリカ	31	フィリピン	23	フランス	14	中国	13※2	台湾	13※2
令和4年度	4,561	アメリカ	246	シンガポール	233	台湾	209	韓国	188	フランス	162
区分	外国人対応者数上位10ヶ国(地域)(人)										【参考】 日本人観光客 問い合わせ件数 (件)
	6位		7位		8位		9位		10位		
平成30年度	中国	1,246	タイ	1,012	イタリア	998	ドイツ	874	韓国	831	55,699
令和元年度	中国	1,309	イタリア	981	ドイツ	893	タイ	892	イギリス	844	64,249
令和2年度	ドイツ	14	インド	11※1	スペイン	11※1	ブラジル	11※1	ベトナム	10	22,224
令和3年度	イギリス	13※2	ドイツ	12	マレーシア	11※2	インド	11※2	カナダ	10	25,439
令和4年度	ドイツ	153	オーストラリア	145	香港	132	タイ	106	スペイン	92	49,229

※1 令和2年度の外国人対応者数7位から9位は同率

※2 令和3年度の外国人対応者数4位から6位、8位と9位は同率

## 6. ループバス・シェアサイクル(姫ちやり)の利用状況

### 城周辺観光ループバス乗車状況

区分	運行日数	運行回数	乗車人数	1便平均 乗車人数	最頻期	備考
平成30年度	307	6,209	115,983	18.7	8月(15,995人)	令和元年度までは毎日運行(12月～2月平日を除く。) (令和2年度及び3年度は、新型コロナウイルス感染症の感染 拡大の影響により、運休・減便をしている) *令和4年度4月1日～ 土・日・祝日のみ通常運行、平日は繁 忙期のみ運行
令和元年度	307	6,231	116,559	18.7	8月(17,101人)	
令和2年度	68	1,116	4,592	4.1	11月(1,638人)	
令和3年度	114	2,714	14,122	5.2	11月(2,397人)	
令和4年度	150	3,676	36,453	9.9	3月(5,992人)	

### シェアサイクル(姫ちやり)利用状況

区分	利用人数	1日平均利用人数	利用回数	1日平均利用回数
平成30年度	69,883	196.9	110,893	312.4
令和元年度	82,350	230.0	130,443	364.4
令和2年度	65,463	182.1	105,131	292.4
令和3年度	72,185	201.1	114,185	318.1
令和4年度	85,841	239.8	137,484	384.0

## 7. 観光施設等入込客数(推計実人数)

P6 までは、市内の各施設やイベント会場等への入込客数を中心に記載しているが、ここでは、「観光入込統計に関する共通基準」に準じて実施した姫路市観光動向調査(P8～P15)の結果に基づき、市内の複数の観光地点を訪れた割合を時期、区分毎に算出し、市内の観光施設を訪れた実人数を推計した。対象とする観光施設等の条件は、①非日常利用が主であること、②入込客数が適切に把握できること、③前年の入込客数が年間1万人以上もしくは、前年の特定月の入込客数が5千人以上であることとしている。

### 観光施設等入込客数(推計実人数)

(単位:千人)

		市外在住者		市内在住者		合計	
観光施設等入込客数(延べ人数)		-		-		6,953	
観光施設等入込客数(推計実人数)		2,858	88.0%	390	12.0%	3,248	
市内施設への 宿泊客	全体	503	17.6%	1	0.3%	504	15.5%
	4～6月	132	4.6%	1	0.3%	133	4.1%
	7～9月	167	5.8%	0	0.0%	167	5.1%
	10～12月	98	3.4%	0	0.0%	98	3.0%
	1～3月	106	3.7%	0	0.0%	106	3.3%
市外宿泊客・ 日帰り客	全体	2,355	82.4%	389	99.7%	2,744	84.5%
	4～6月	693	24.2%	99	25.4%	792	24.4%
	7～9月	507	17.7%	88	22.6%	595	18.3%
	10～12月	468	16.4%	117	30.0%	585	18.0%
	1～3月	687	24.0%	85	21.8%	772	23.8%

※1 P1の総入込客数のうち、上記①～③の3条件を満たす観光施設等を集計

## 第2章 姫路市観光動向調査

この調査は、市内の主要観光施設を訪れた人を対象に対面式アンケートを実施したもので、調査内容は「観光入込統計に関する共通基準」(国土交通省観光庁、平成21年12月策定。平成25年3月改訂。以下「共通基準」と表記)に準じている。

集計結果や調査票については、資料編 P25～P28 を参照。

### 1. 調査の目的

観光客の動向や特性、現状等を把握することにより、本市の観光施策を効果的に推進することを目的としている。

### 2. 調査概要

#### (1) 調査実施

第一回:令和4年5月28日(土)

第二回:令和4年9月17日(土)

令和4年10月15日(土)

第三回:令和4年11月26日(土)

令和4年12月3日(土)

第四回:令和5年1月21日(土)

令和5年2月4日(土)

#### (2) 調査箇所: 4箇所

①姫路城(日本人・外国人調査)

②姫路市立水族館(日本人調査)

③書写山圓教寺(日本人・外国人調査)

④姫路セントラルパーク(日本人調査)

#### (3) 調査人数

日本人 1,537 人(男性 827 人、女性 710 人)、外国人 66 人(男性 45 人、女性 21 人)

地点名	区分	第一回	第二回	第三回	第四回	合計
姫路城	日本人	114	216	122	89	541
	外国人	9	8	17	17	51
姫路市立水族館	日本人	88	85	80	79	332
書写山圓教寺	日本人	100	89	101	85	375
	外国人	1	5	7	2	15
姫路セントラルパーク	日本人	65	72	38	114	289
合計	日本人	367	462	341	367	1,537
	外国人	10	13	24	19	66

#### (4) 外国人調査

調査人数が少ないため、参考値として表記する。

姫路城と書写山圓教寺の2箇所で、英語及び中国語による調査を実施した。なお、日本人と外国人を表記しているが、その区分は、外国語調査票の使用の有無を基準としている。

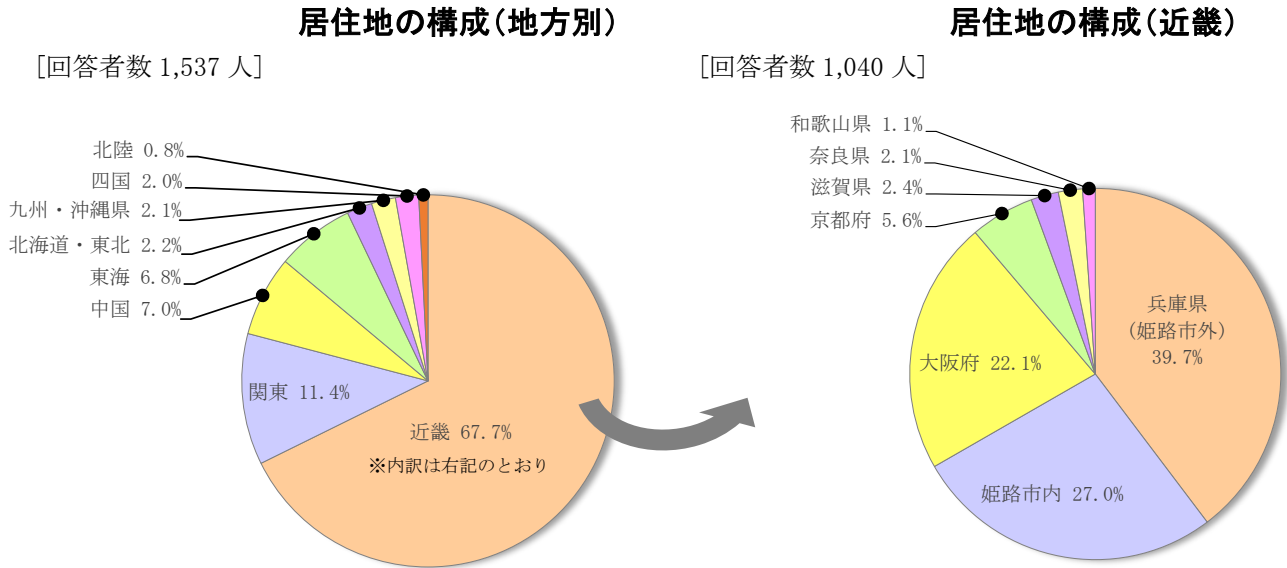
#### (5) 姫路城での調査結果について

全体の調査結果と姫路城での調査結果を併記している。

### 3. 調査結果(日本人観光客)

#### (1) 来訪者の居住地

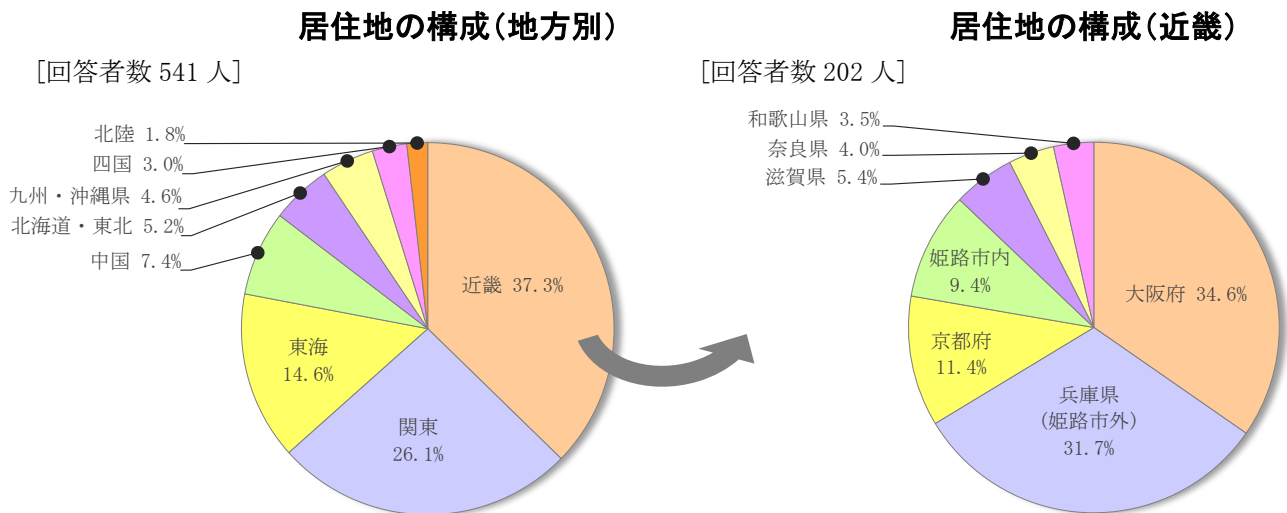
##### [全体]



来訪者の居住地(全体)は「近畿」が 67.7%を占めており、次いで「関東」(11.4%)、「中国」(7.0%)、「東海」(6.8%)の順となっている。

「近畿」の内訳としては、「兵庫県(市外・市内計)」が66.7%を占めており、次いで「大阪府」(22.1%)、「京都府」(5.6%)、「滋賀県」(2.4%)の順となっている。

##### [姫路城]



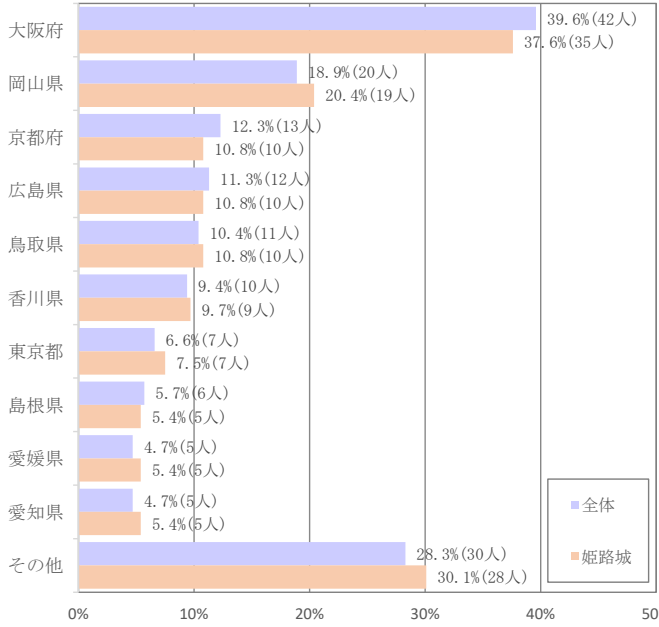
来訪者の居住地(姫路城)は「近畿」が 37.3%を占めており、次いで「関東」(26.1%)、「東海」(14.6%)、「中国」(7.4%)の順となっている。

「近畿」の内訳としては、「兵庫県(市外・市内計)」が41.1%を占めており、次いで「大阪府」(34.6%)、「京都府」(11.4%)、「滋賀県」(5.4%)の順となっている。

## (2) 調査地点前後の訪問都道府県

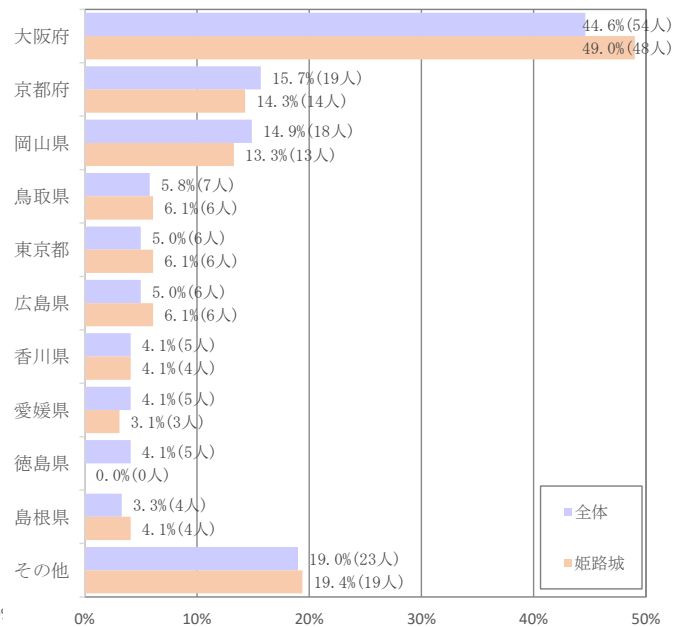
### 調査地点の前に訪問した都道府県

[回答者数 106 人(うち姫路城 93 人)] ※複数回答



### 調査地点の後に訪問する都道府県

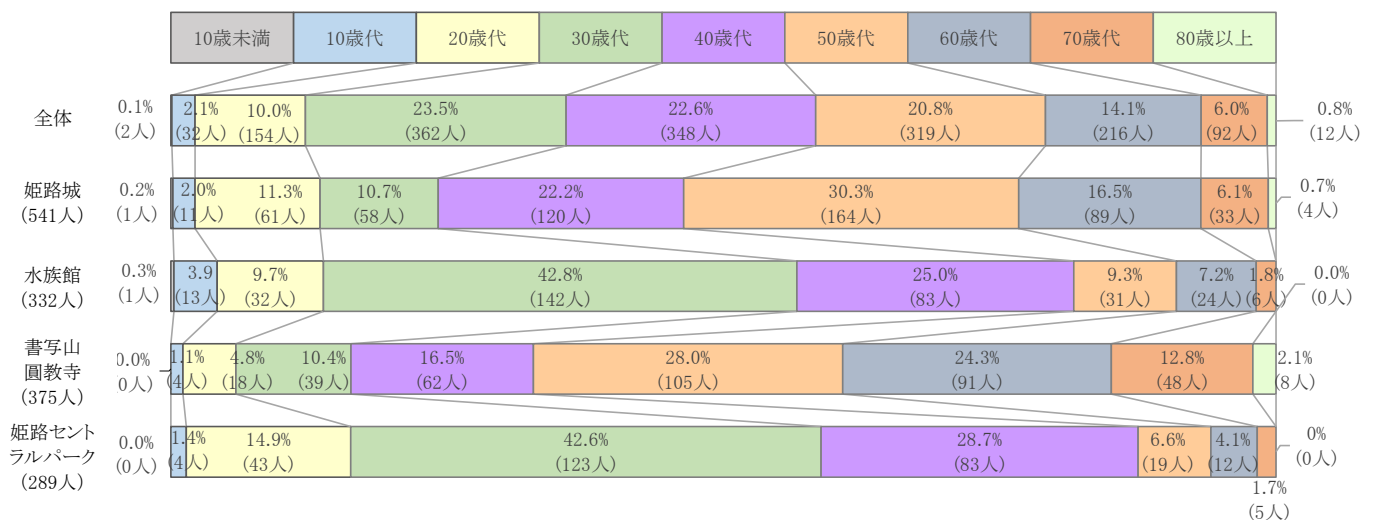
[回答者数 121 人(うち姫路城 98 人)] ※複数回答



調査地点前の訪問都道府県は、全体では「大阪府」が最も多く 39.6%で、次いで「岡山県」が 18.9%となっている。また、姫路城でも、「大阪府」が最も多く 37.6%で、次いで「岡山県」が 20.4%となっている。調査地点後の訪問都道府県は、全体では「大阪府」が最も多く 44.6%、次いで「京都府」が 15.7%となっている。また、姫路城でも、「大阪府」が最も多く 49.0%、次いで「京都府」が 14.3%となっている。

## (3) 年齢

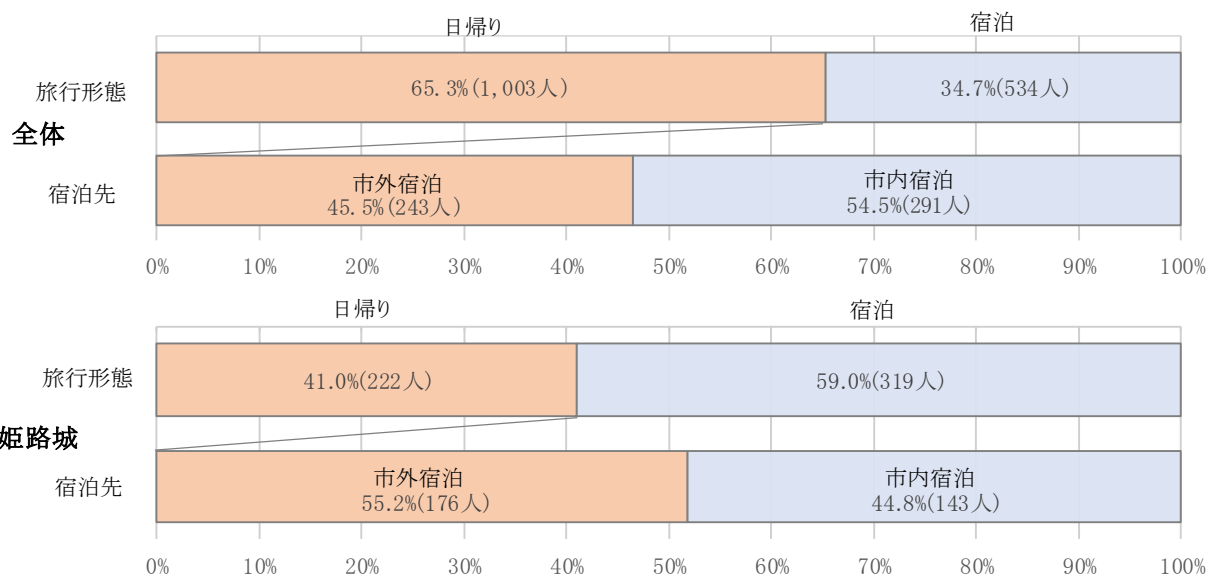
[回答者数 1,537 人]



来訪者の年齢は、全体では「30歳代」が最も多く 23.5%、次いで「40歳代」が 22.6%となっている。姫路城では「50歳代」が最も多く 30.3%、水族館では「30歳代」が最も多く 42.8%、書写山圓教寺では「50歳代」が最も多く 28.0%、姫路セントラルパークでは「30歳代」が最も多く 42.6%となっている。

#### (4) 旅行形態

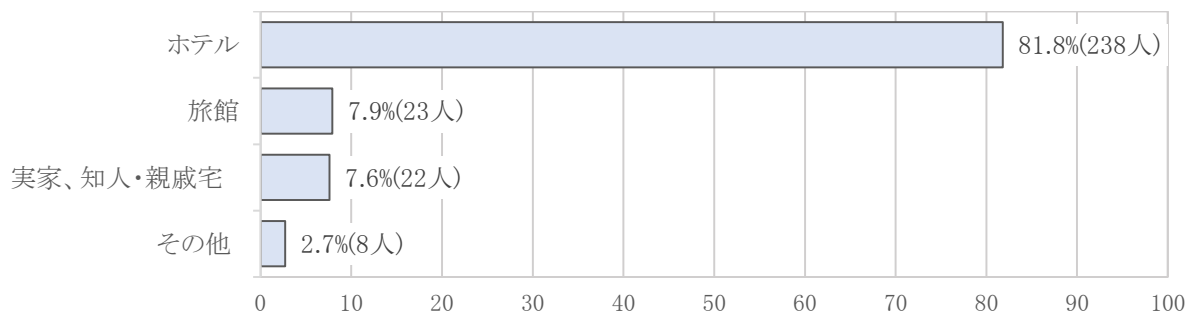
[回答者数 1,537 人(うち姫路城 541 人)]



旅行形態は、全体では「日帰り」が 65.3%、「宿泊」が 34.7%となっている。また宿泊者のうち、「市外宿泊」が 45.5%、「市内宿泊」が 54.5%となっている。また、姫路城では「日帰り」が 41.0%、「宿泊」が 59.0%となっている。また宿泊者のうち、「市外宿泊」が 55.2%、「市内宿泊」が 44.8%となっている。

#### (5) 宿泊施設(市内宿泊者)

[回答者数 291 人] ※複数回答

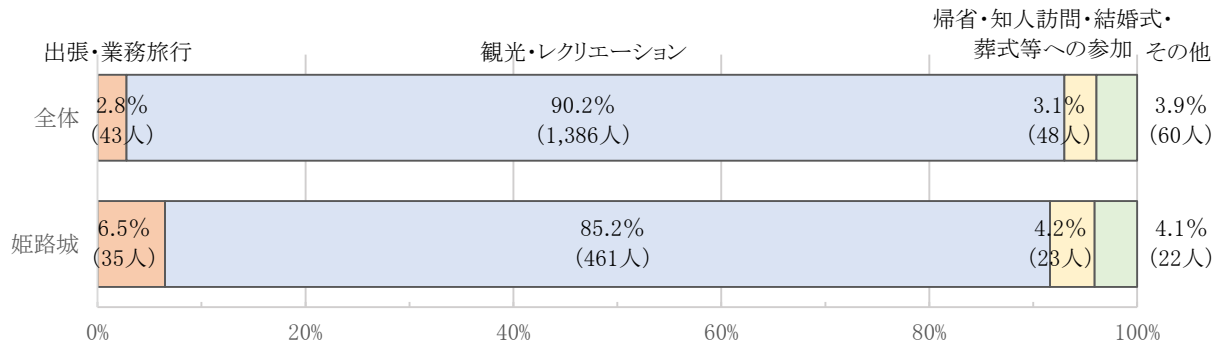


その他には、ペンション・民宿、キャンプ場、車中泊、会員制の宿泊施設、その他を含む

宿泊施設は「ホテル」が最も多く 81.8%、次いで「旅館」が 7.9%、「実家、知人・親戚宅」が 7.6%となっている。

## (6) 旅行の目的

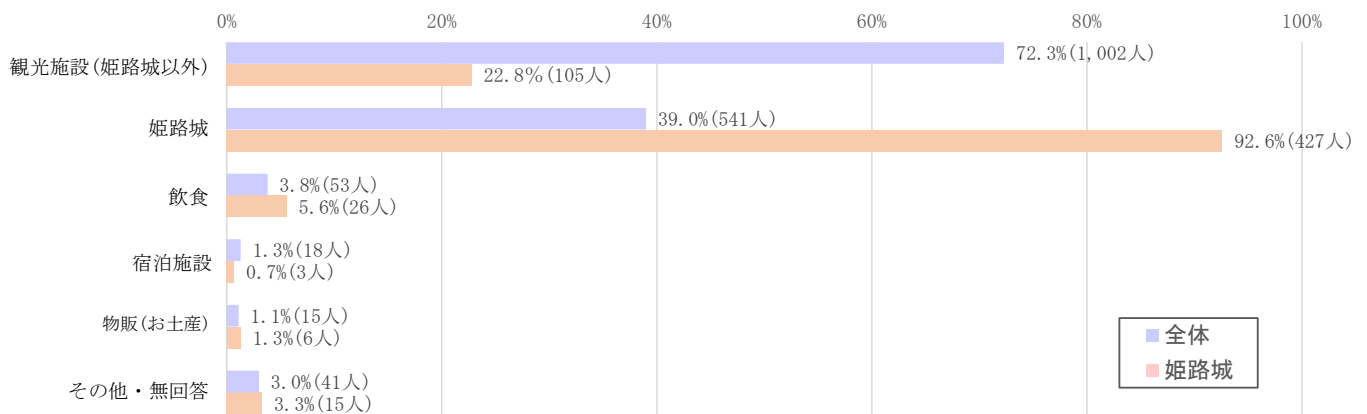
[回答者数 1,537 人(うち姫路城 541 人)]



旅行目的は、全体では「観光・レクリエーション」が最も多く90.2%、次いで「帰省・知人訪問・結婚式・葬式等への参加」が3.1%となっている。また、姫路城では「観光・レクリエーション」が最も多く85.2%、次いで「出張・業務旅行」が6.5%となっている。

## (7) 観光・レクリエーションの目的 (※(6)旅行の目的で「観光・レクリエーション」を選んだ方のみ)

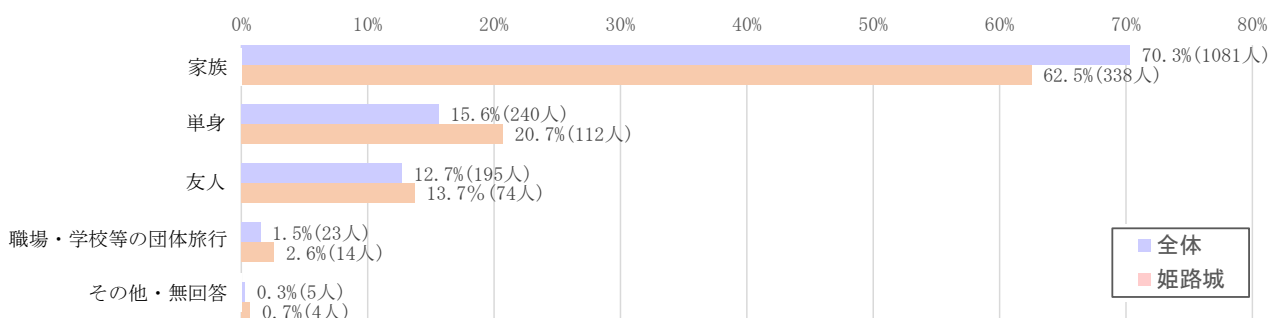
[回答者数 1,386 人(うち姫路城 461 人)] ※複数回答



旅行の目的で「観光・レクリエーション」を選んだ方の目的は、「観光施設(姫路城以外)」が最も多く72.3%、次いで「姫路城」が39.0%となっている。また、姫路城では「姫路城」が最も多く92.6%、次いで「観光施設(姫路城以外)」が22.8%となっている。

## (8) 旅行の同行者

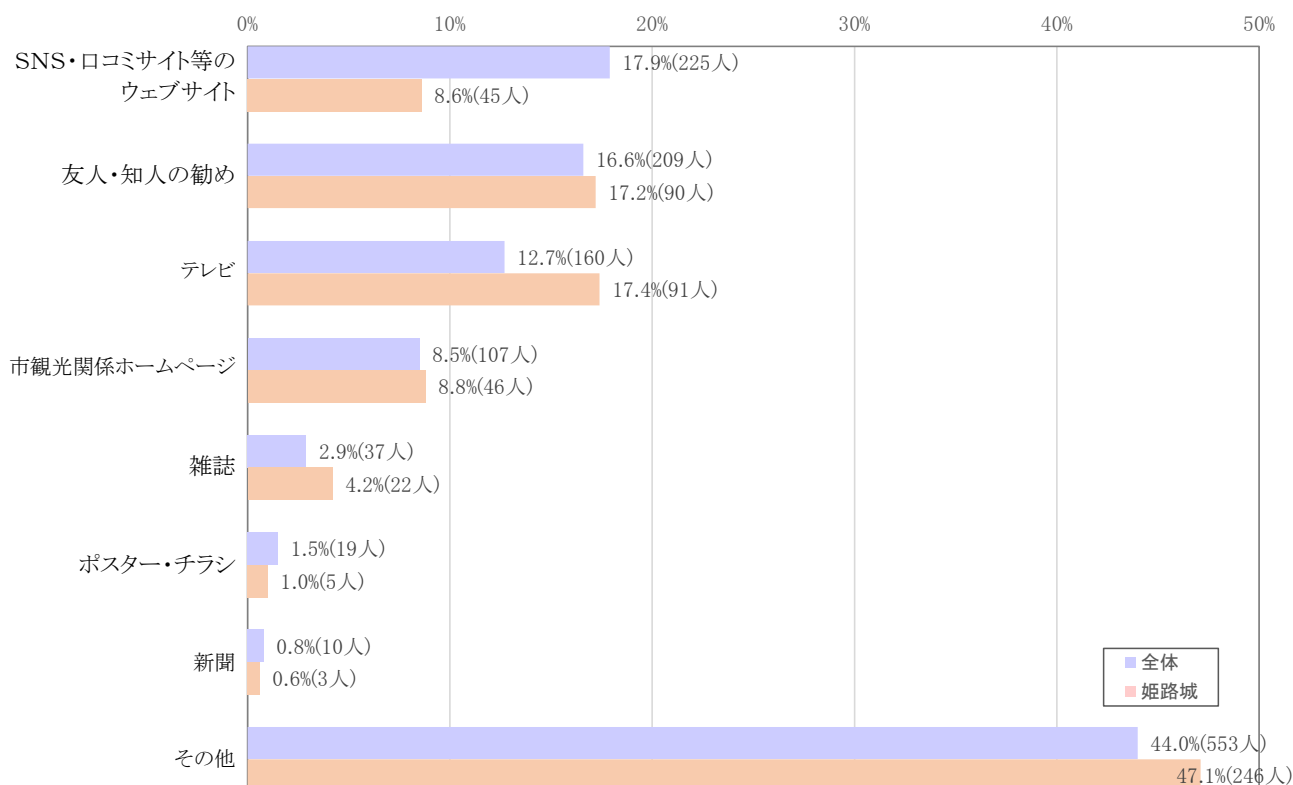
[回答者数 1,537 人(うち姫路城 541 人)] ※複数回答



旅行の同行者は、全体では「家族」が最も多く70.3%、次いで「単身」が15.6%となっている。また、姫路城でも「家族」が最も多く62.5%、次いで「単身」が20.7%となっている。

## (9) 来訪動機となった主な情報源

[回答者数 1,256 人(うち姫路城 522 人)] ※複数回答

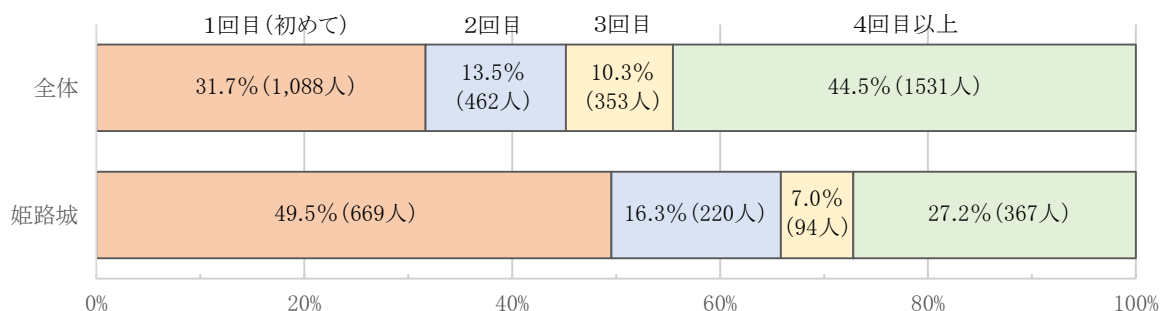


来訪動機となった情報源は、全体では「その他」を除くと「SNS・口コミサイト等のウェブサイト」が最も多く 17.9%、次いで「友人・知人の勧め」が 16.6%となっている。また、姫路城では「テレビ」が最も多く 17.4%、次いで「友人・知人の勧め」が 17.2%となっている。

なお、「その他」の内容については、「前から知っている」「他の行事目的」などの理由であった。

## (10) 姫路市への訪問回数(市外在住者)

[回答者数 3,434 人(うち姫路城 1,350 人)] ※回答者の同行者を含む

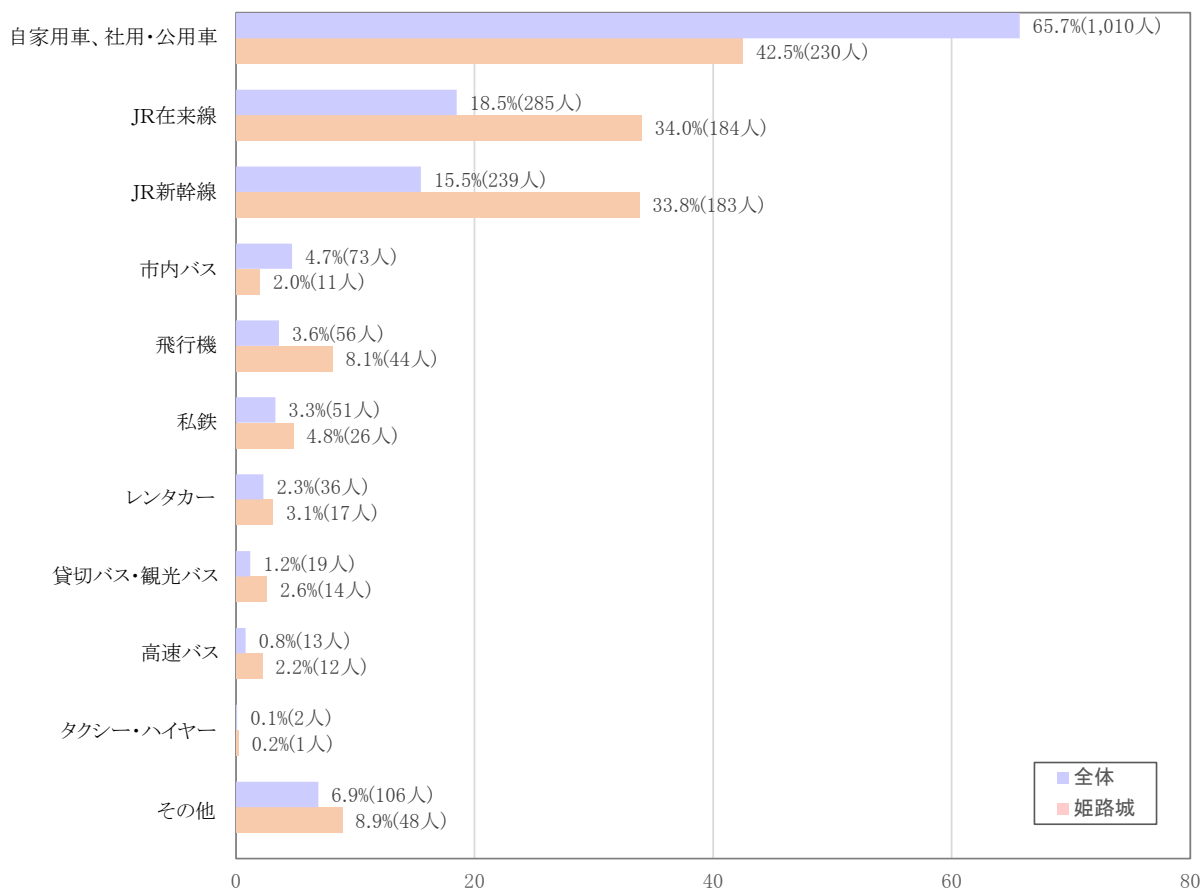


市外在住者の姫路市への訪問回数は、全体では「4回目以上」が最も多く 44.5%、次いで「1回目(初めて)」が 31.7%となっている。また、姫路城では特に「1回目(初めて)」が多く 49.5%、次いで「4回目以上」が 27.2%となっている。



## (11)交通手段(全行程)

[回答者数 1,537 人(うち姫路城 541 人)] ※複数回答

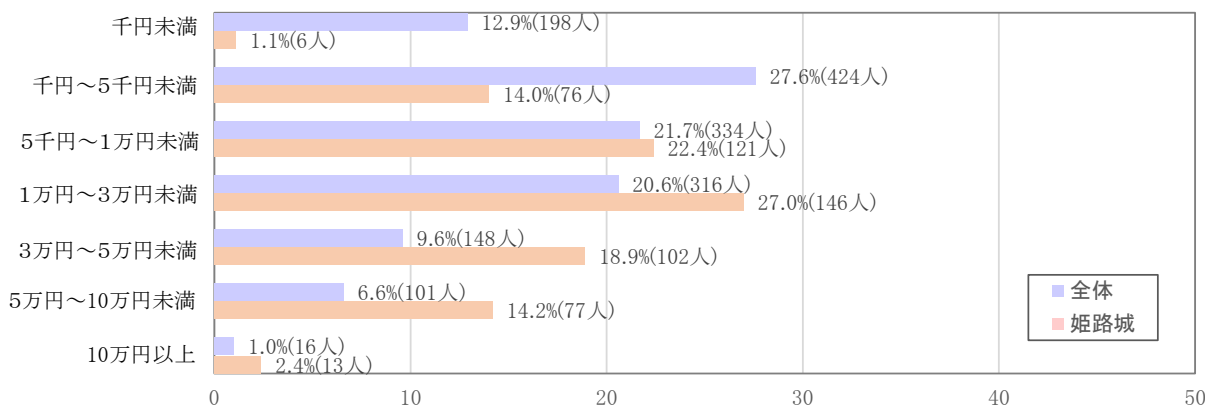


※姫路城から好古園への移動手段(徒歩)は除く

交通手段は、全体では「自家用車、社用・公用車」が最も多く 65.7%、次いで「JR 在来線」が 18.5%となっている。また、姫路城でも、「自家用車、社用・公用車」が最も多く 42.5%、次いで「JR 在来線」が 34.0%となっている。

## (12)消費額(全行程にかかる費用)

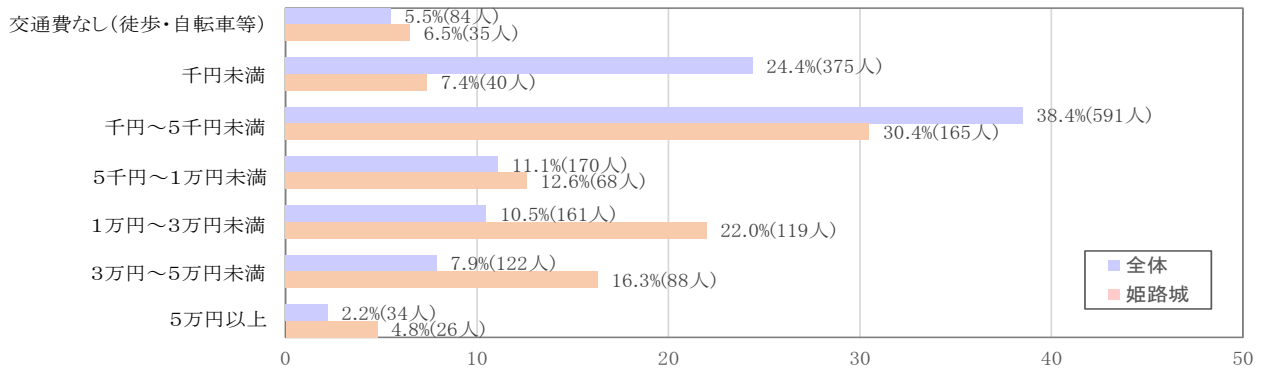
[回答者数 1,537 人(うち姫路城 541 人)]



消費額は、全体では「千円～5千円未満」が最も多く 27.6%、次いで「5千円～1万円未満」が 21.7%となっている。また、姫路城では「1万円～3万円未満」が最も多く 27.0%、次いで「5千円～1万円未満」が 22.4%となっている。

### (13) 交通費(全行程にかかる費用)

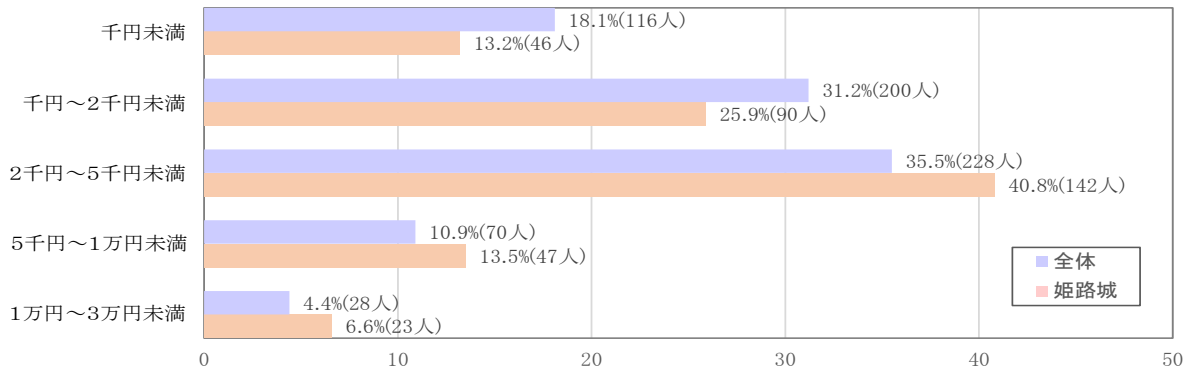
[回答者数 1,537 人(うち姫路城 541 人)]



交通費は、全体では「千円～5千円未満」が最も多く38.4%、次いで「千円未満」が24.4%となっている。また、姫路城では「千円～5千円未満」が最も多く30.4%、次いで「1万円～3万円未満」が22.0%となっている。

### (14) 土産代(市内消費分)

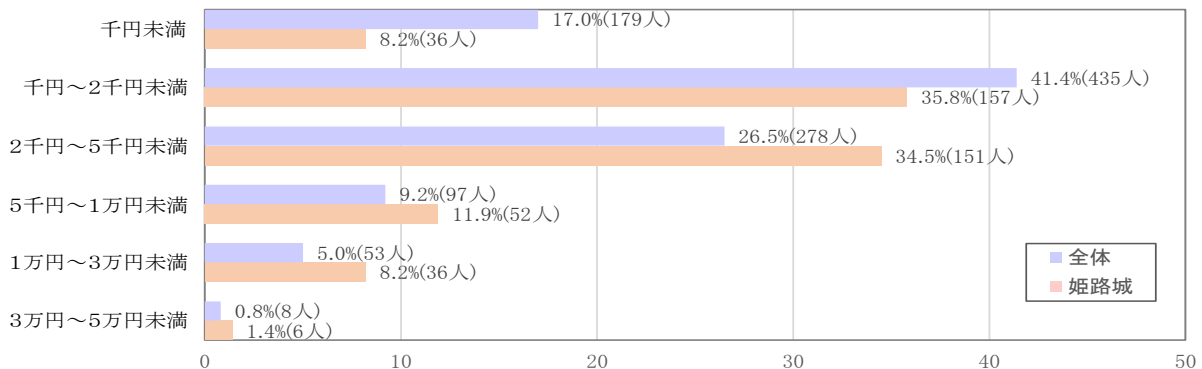
[回答者数 642 人(うち姫路城 348 人)]



土産代は、全体では「2千円～5千円未満」が最も多く35.5%、次いで「千円～2千円未満」が31.2%となっている。また、姫路城でも「2千円～5千円未満」が最も多く40.8%、次いで「千円～2千円未満」が25.9%となっている。

### (15) 飲食費(市内消費分)

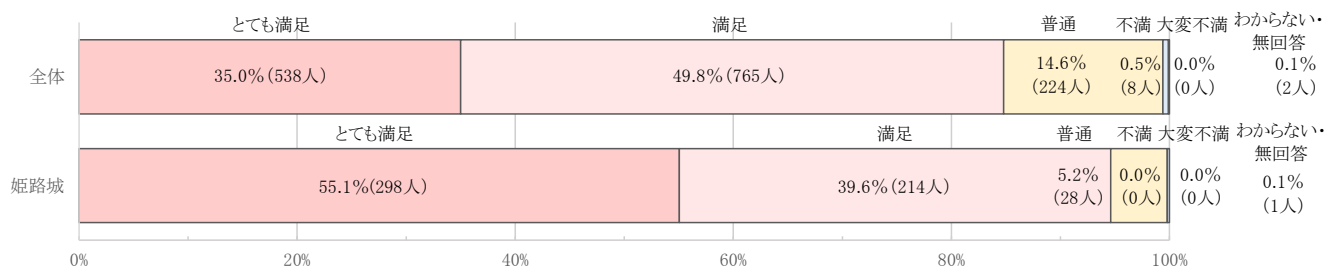
[回答者数 1,050 人(うち姫路城 438 人)]



飲食費は、全体では「千円～2千円未満」が最も多く41.4%、次いで「2千円～5千円未満」が26.5%となっている。また、姫路城でも「千円～2千円未満」が最も多く35.8%、次いで「2千円～5千円未満」が34.5%となっている。

## (16) 姫路市観光の感想・評価(総合)

[回答者数 1,537 人(うち姫路城 541 人)]



姫路市での観光の感想・評価(総合)は、全体では「とても満足」が35.0%、「満足」が49.8%で、84.8%が「満足以上」となっている。また、姫路城では「とても満足」が55.1%、「満足」が39.6%で、94.7%が「満足以上」となっている。

## (17) 姫路市への再訪意向

[回答者数 1,256 人(うち姫路城 522 人)] ※姫路市外に在住の方のみ回答



姫路市への再訪意向(再び訪れようと思うか)は、全体では「思う」が73.6%、「やや思う」が19.2%で、92.8%が再訪意向を持っている。また、姫路城では「思う」が68.0%、「やや思う」が22.2%で、90.2%が再訪意向を持っている。

#### 4. 参考:調査結果(外国人観光客)※姫路城・書写山園教寺で調査

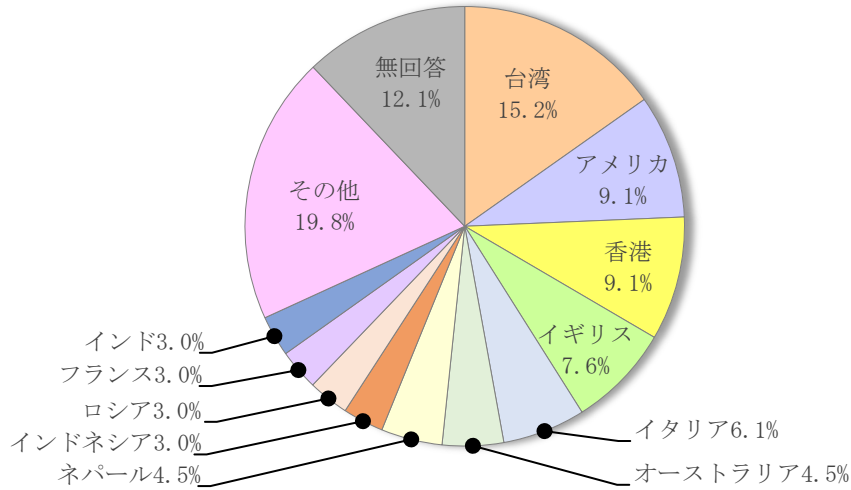
※留学生等の国内長期滞在者は、外国人観光客に含む

##### (1) 来訪者の居住地

[全体]

##### 居住地の構成

[回答者数 66 人]

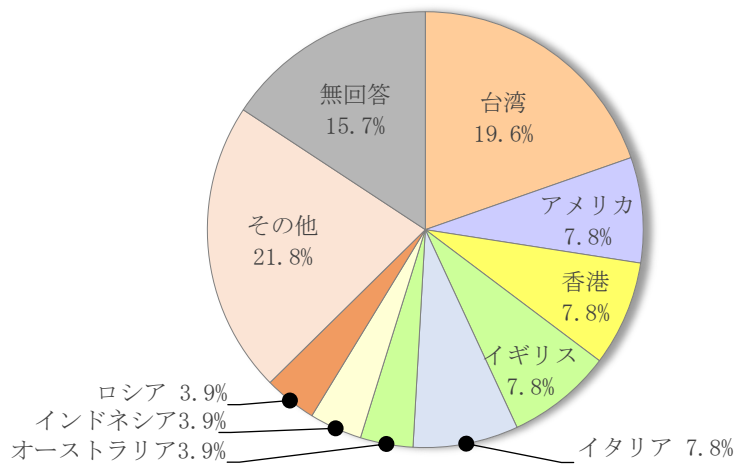


来訪者の居住地(全体)は「台湾」が 15.2%を占めており、次いで「アメリカ」、「香港」(各 9.1%)、「イギリス」(7.6%)の順となっている。

[姫路城]

##### 居住地の構成

[回答者数 51 人]

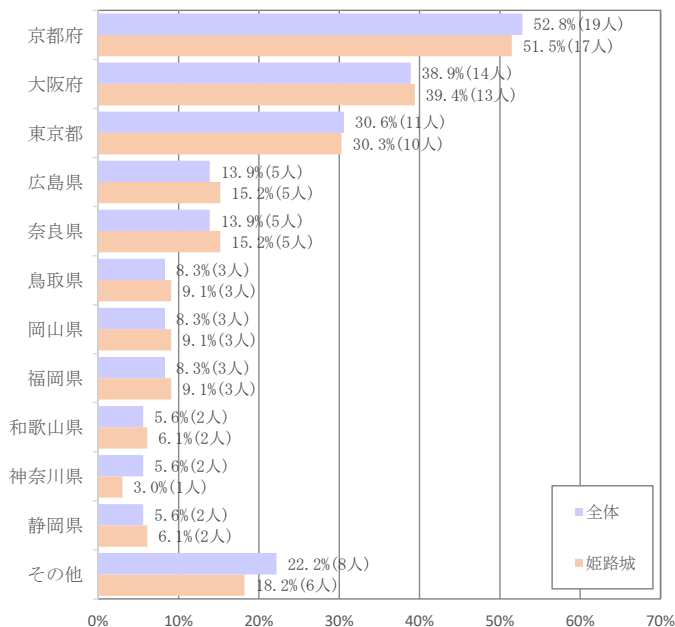


来訪者の居住地(姫路城)は「台湾」が 19.6%を占めており、次いで「アメリカ」、「香港」、「イギリス」、「イタリア」(各 7.8%)の順となっている。

## (2) 調査地点前後の訪問都道府県

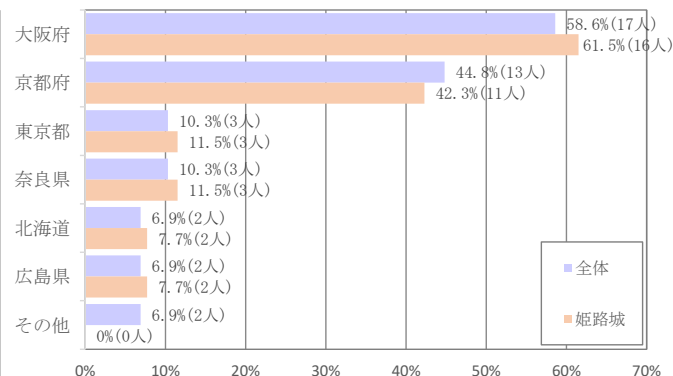
### 調査地点の前に訪問した都道府県

[回答者数 36 人(うち姫路城 33 人)] ※複数回答



### 調査地点の後に訪問する都道府県

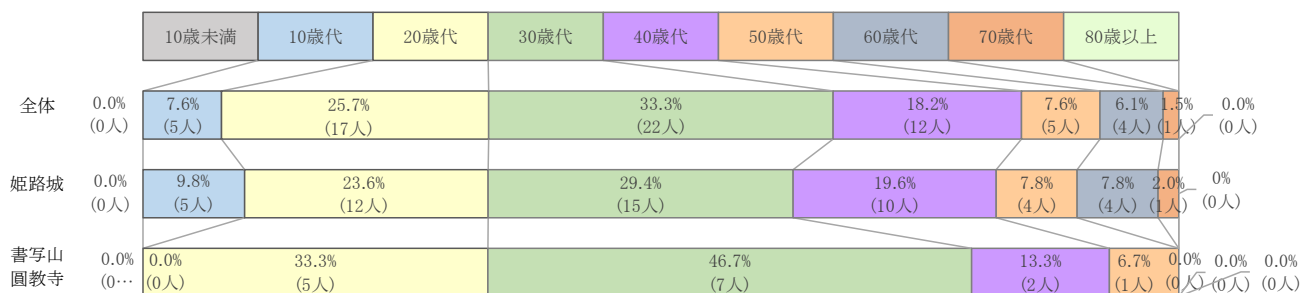
[回答者数 29 人(うち姫路城 26 人)] ※複数回答



調査地点前の訪問都道府県は、全体では「京都府」が最も多く 52.8%で、次いで「大阪府」が 38.9%となっている。また、姫路城でも、「京都府」が最も多く 51.5%で、次いで「大阪府」が 39.4%となっている。調査地点後の訪問都道府県は、全体では「大阪府」が最も多く 58.6%、次いで「京都府」が 44.8%となっている。また、姫路城でも、「大阪府」が最も多く 61.5%、次いで「京都府」が 42.3%となっている。

## (3) 年齢

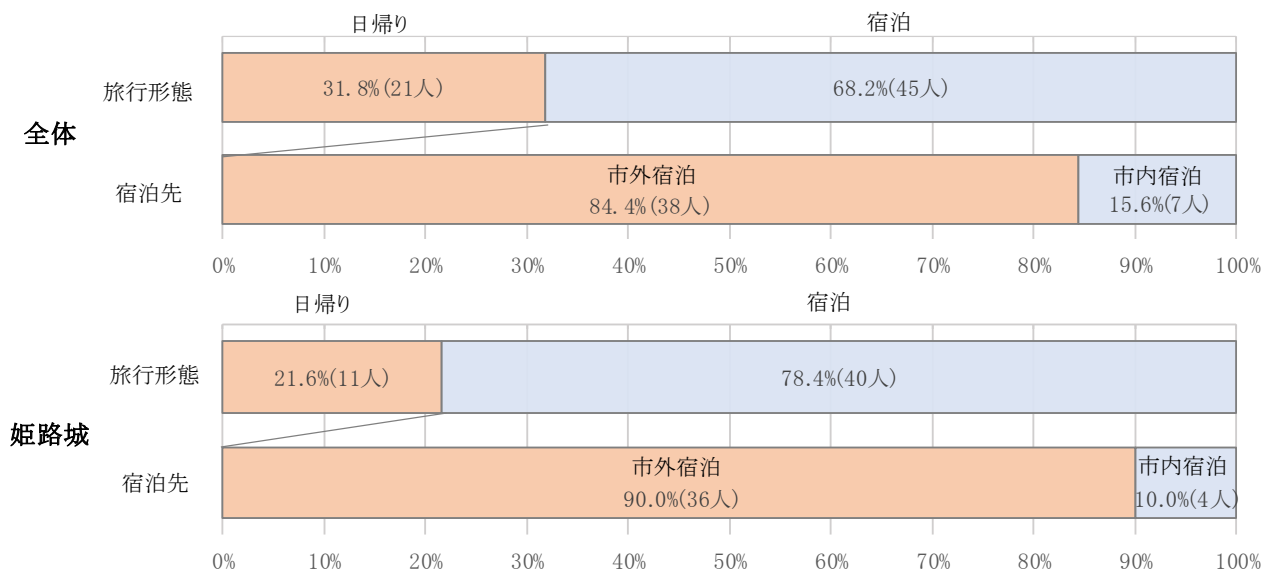
[回答者数 66 人(うち姫路城 51 人、書写山圓教寺 15 人)]



来訪者の年齢は、全体では「30歳代」が最も多く 33.3%、次いで「20歳代」が 25.7%となっている。姫路城では「30歳代」が最も多く 29.4%、書写山圓教寺でも「30歳代」が最も多く 46.7%となっている。

#### (4) 旅行形態

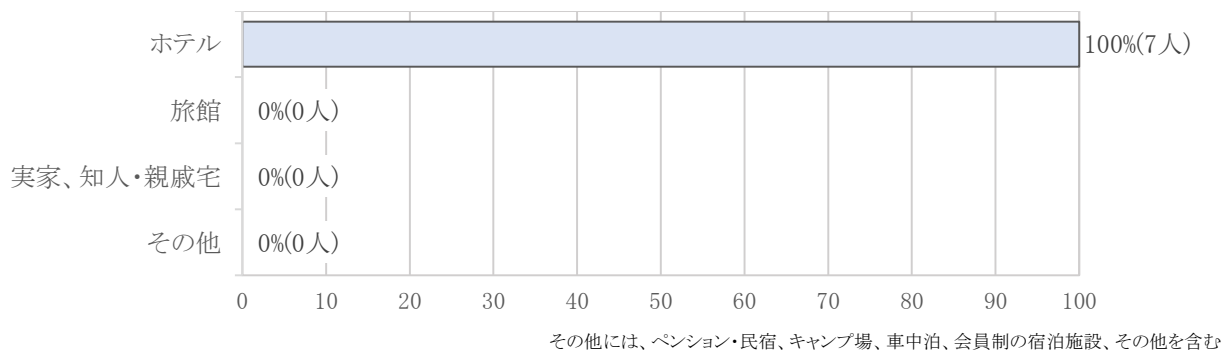
[回答者数 66 人(うち姫路城 51 人)]



旅行形態は、全体では「日帰り」が 31.8%、「宿泊」が 68.2%となっている。また宿泊者のうち、「市外宿泊」が 84.4%、「市内宿泊」が 15.6%となっている。また、姫路城では「日帰り」が 21.6%、「宿泊」が 78.4%となっている。また宿泊者のうち、「市外宿泊」が 90.0%、「市内宿泊」が 10.0%となっている。

#### (5) 宿泊施設(市内宿泊者)

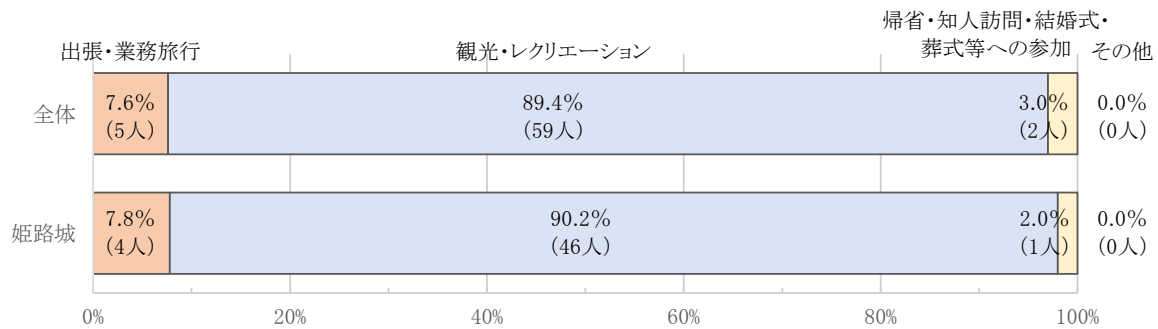
[回答者数 7 人] ※複数回答



宿泊施設は「ホテル」が最も多く 100.0%となっている。

## (6) 旅行の目的

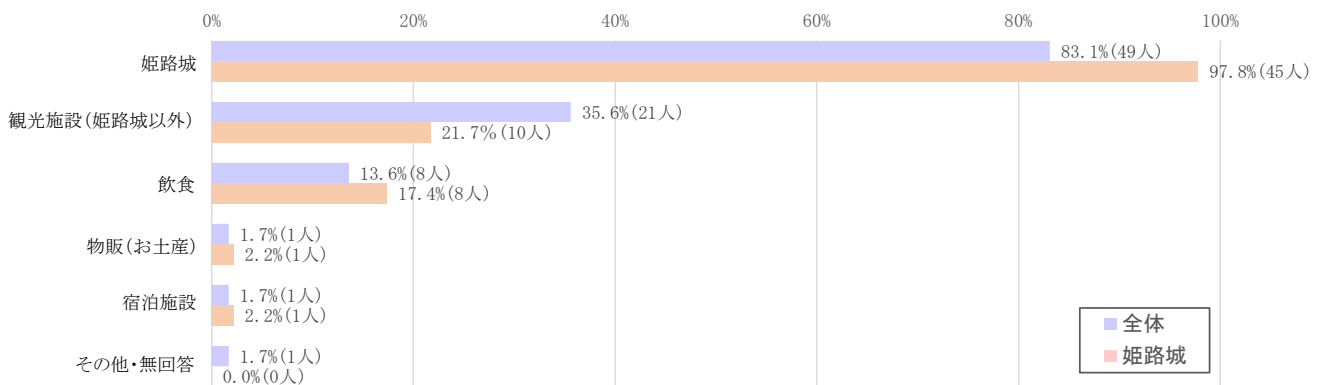
[回答者数 66 人(うち姫路城 51 人)]



旅行の目的は、全体では「観光・レクリエーション」が最も多く 89.4%、次いで「出張・業務旅行」が 7.6%となっている。また、姫路城でも「観光・レクリエーション」が最も多く 90.2%、次いで「出張・業務旅行」が 7.8%となっている。

## (7) 観光・レクリエーションの目的 (※(6)旅行の目的で「観光・レクリエーション」を選んだ方のみ)

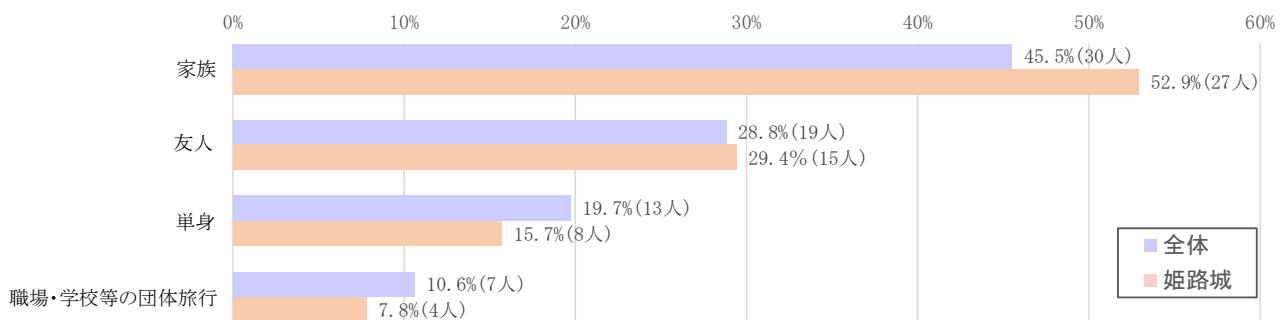
[回答者数 59 人(うち姫路城 46 人)] ※複数回答



旅行の目的で「観光・レクリエーション」を選んだ方の目的は、「姫路城」が最も多く 83.1%、次いで「観光施設(姫路城以外)」が 35.6%となっている。また、姫路城でも「姫路城」が最も多く 97.8%、次いで「観光施設(姫路城以外)」が 21.7%となっている。

## (8) 旅行の同行者

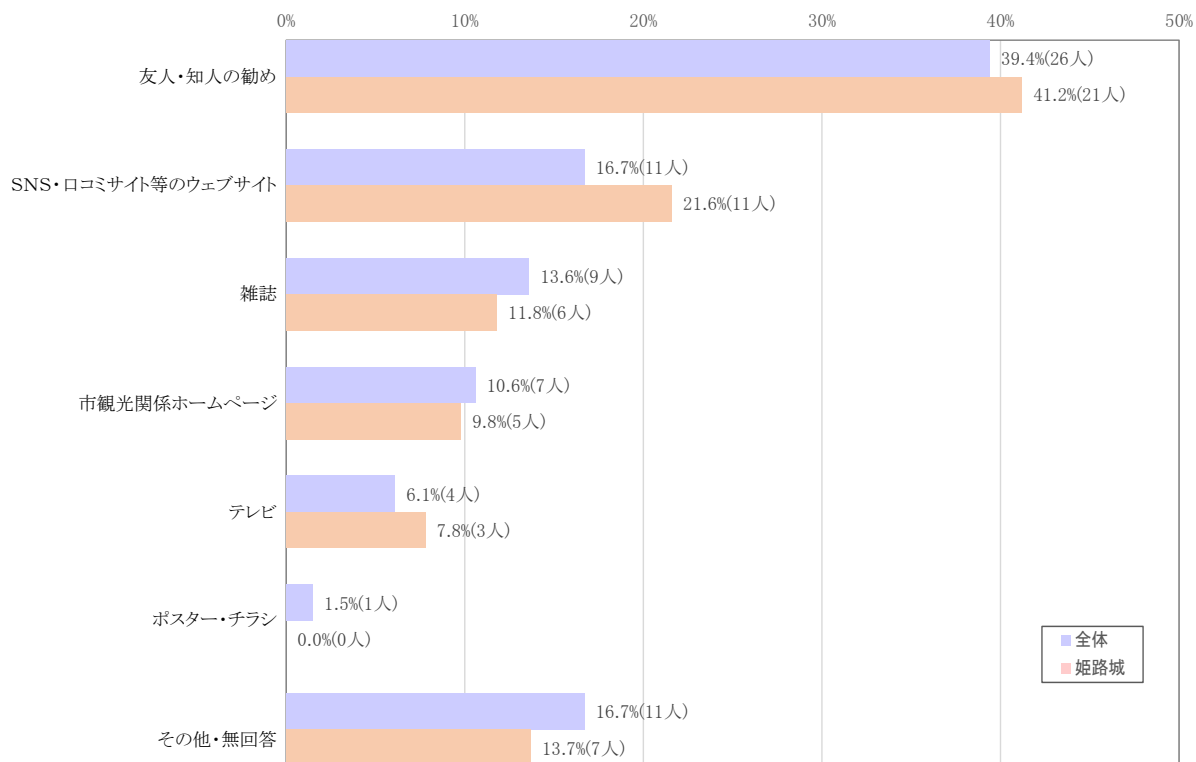
[回答者数 66 人(うち姫路城 51 人)] ※複数回答



旅行の同行者は、全体では「家族」が最も多く 45.5%、次いで「友人」が 28.8%となっている。また、姫路城でも「家族」が最も多く 52.9%、次いで「友人」が 29.4%となっている。

## (9) 来訪動機となった主な情報源

[回答者数 66 人(うち姫路城 51 人)] ※複数回答

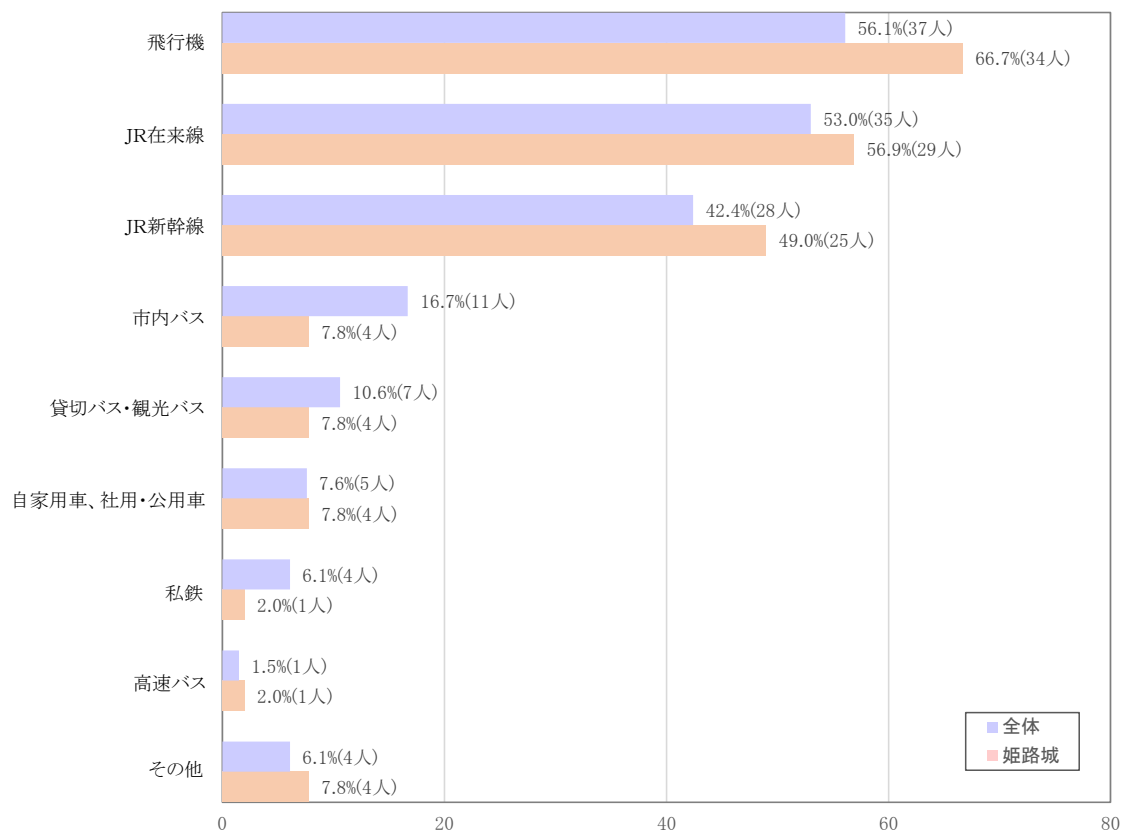


来訪動機となった情報源は、全体では「その他・無回答」を除くと「友人・知人の勧め」が最も多く39.4%、次いで「SNS・口コミサイト等のウェブサイト」が16.7%となっている。また、姫路城でも「友人・知人の勧め」が最も多く41.2%、次いで「SNS・口コミサイト等のウェブサイト」が21.6%となっている。



## (10) 交通手段(全行程)

[回答者数 66 人(うち姫路城 51 人)] ※複数回答

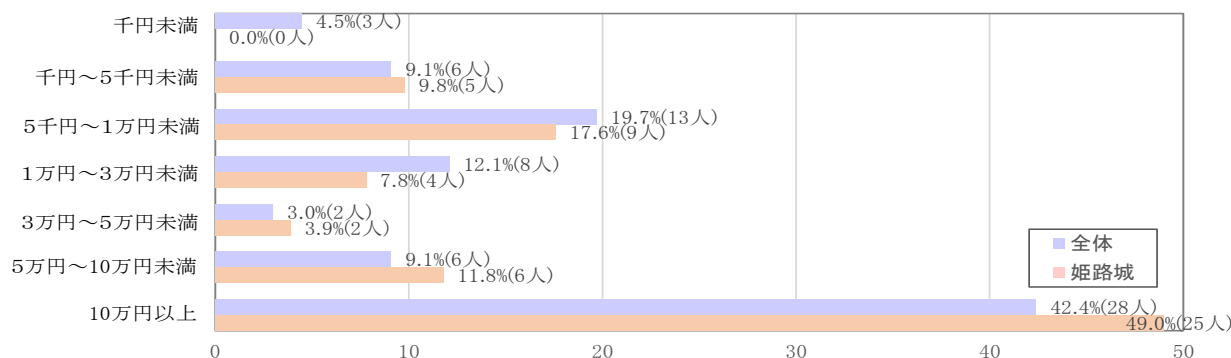


※姫路城から好古園への移動手段(徒歩)は除く

交通手段は、全体では「飛行機」が最も多く56.1%、次いで「JR在来線」が53.0%となっている。また、姫路城でも、「飛行機」が最も多く66.7%、次いで「JR在来線」が56.9%となっている。

## (11) 消費額(全行程にかかる費用)

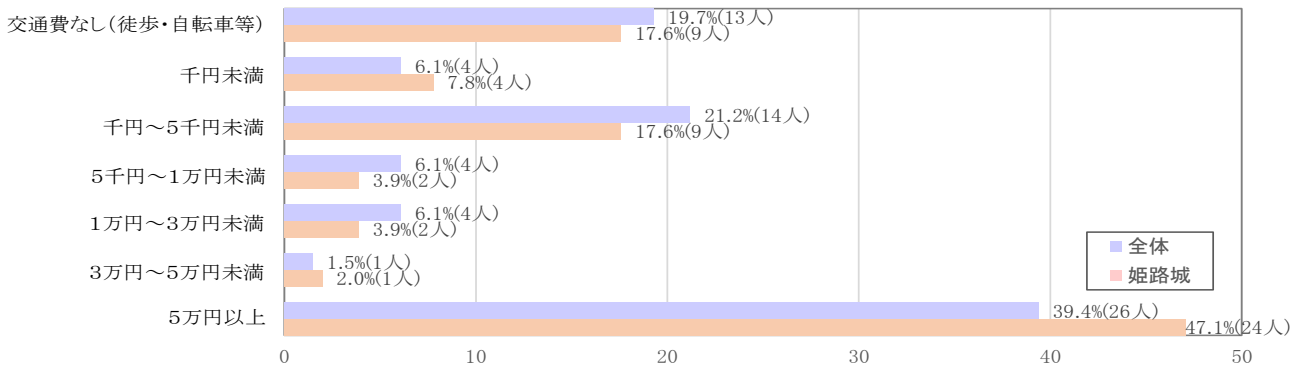
[回答者数 66 人(うち姫路城 51 人)]



消費額は、全体では「10万円以上」が最も多く42.4%、次いで「5千円～1万円未満」が19.7%となっている。また、姫路城でも「10万円以上」が最も多く49.0%、次いで「5千円～1万円未満」が17.6%となっている。

## (12) 交通費(全行程にかかる費用)

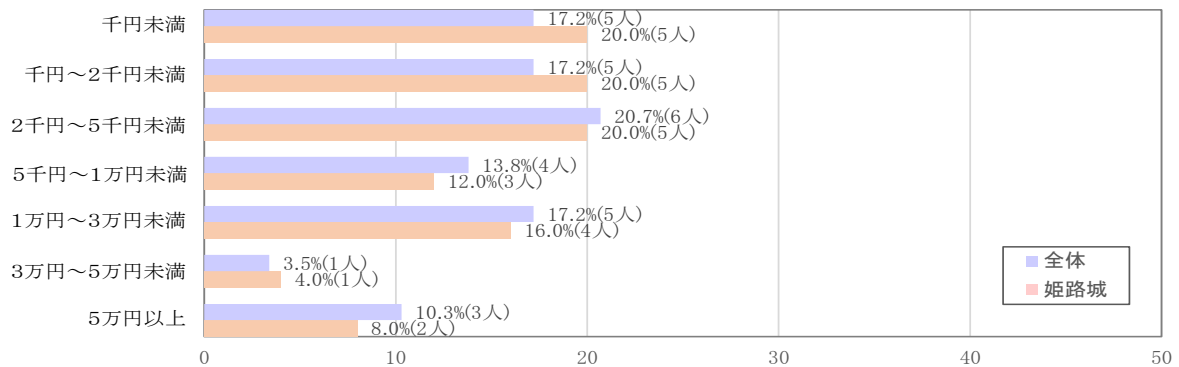
[回答者数 66 人(うち姫路城 51 人)]



交通費は、全体では「5万円以上」が最も多く39.4%、次いで「千円～5千円未満」が21.2%となっている。また、姫路城では「5万円以上」が最も多く47.1%、次いで「交通費無し」と「千円～5千円未満」が各17.6%となっている。

## (13) 土産代(市内消費分)

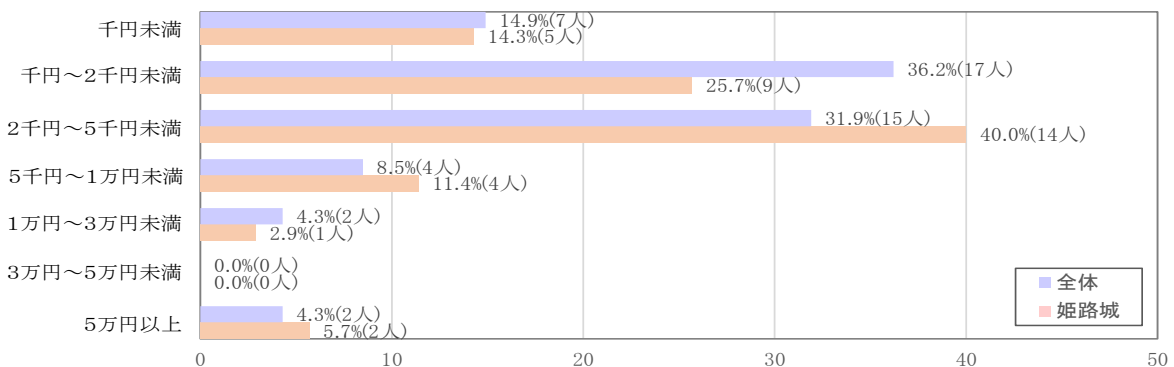
[回答者数 29 人(うち姫路城 25 人)]



土産代は、全体では「2千円～5千円未満」が最も多く20.7%、次いで「千円未満」と「千円～2千円未満」と「1万円～3万円未満」が各17.2%となっている。また、姫路城では「千円未満」と「千円～2千円未満」と「2千円～5千円未満」が最も多く各20.0%、次いで「1万円～3万円未満」が16.0%となっている。

## (14) 飲食費(市内消費分)

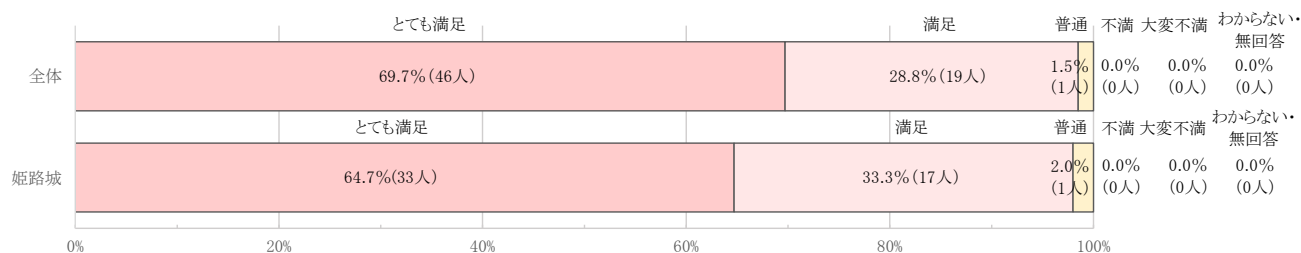
[回答者数 47 人(うち姫路城 35 人)]



飲食費は、全体では「千円～2千円未満」が最も多く36.2%、次いで「2千円～5千円未満」が31.9%となっている。また、姫路城では「2千円～5千円未満」が最も多く40.0%、次いで「千円～2千円未満」が25.7%となっている。

### (15) 姫路市観光の感想・評価(総合)

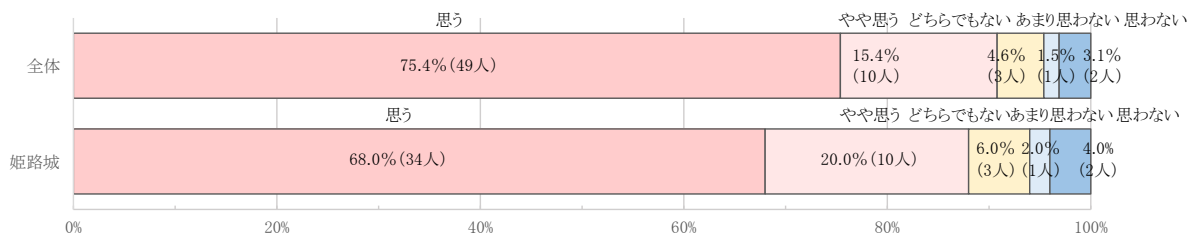
[回答者数 66 人(うち姫路城 51 人)]



姫路市での観光の感想・評価(総合)は、全体では「とても満足」が69.7%、「満足」が28.8%で、98.5%が「満足以上」となっている。また、姫路城では「とても満足」が64.7%、「満足」が33.3%で、98.0%が「満足以上」となっている。

### (16) 姫路市への再訪意向

[回答者数 65 人(うち姫路城 50 人)] ※姫路市外に在住の方のみ回答



姫路市への再訪意向(再び訪れようと思うか)は、全体では「思う」が75.4%、「やや思う」が15.4%で、90.8%が再訪意向を持っている。また、姫路城では「思う」が68.0%、「やや思う」が20.0%で、88.0%が再訪意向を持っている。

# 1. 姫路市観光動向調査票

※調査票コード

都道府県	調査地点ID	調査年月日	調査時刻	ID	調査員名

Q1. あなたのお住まいはどこですか。国内にお住まいであれば都道府県名、海外であれば国名をご記入下さい。また、兵庫県内にお住まいの場合は市町名をご記入下さい。

住 所： \_\_\_\_\_ 都・道・府・県 \_\_\_\_\_ 市・町 \_\_\_\_\_ ※県外の場合は都道府県まで海外の場合（国名： \_\_\_\_\_ ）

Q2. あなたの性別、年齢、職業を選んで下さい。※それぞれ1つだけ

性別： 1. 男性 2. 女性  
 年齢： 1. 10歳未満 2. 10歳代 3. 20歳代 4. 30歳代 5. 40歳代  
 6. 50歳代 7. 60歳代 8. 70歳代 9. 80歳以上  
 職業： 1. 会社員（小売業・飲食業・宿泊業） 2. 会社員（その他） 3. 会社役員  
 4. 公務員・団体職員 5. 農林漁業 6. 自営業 7. 専門職（園芸医・弁護士・大学教授・政治家など）  
 8. パート・アルバイト・派遣社員 9. 家事専業 10. 学生 11. 無職 12. その他

Q3. 今回の旅行は日帰りですか、宿泊ですか。※1つだけ

宿泊であれば、何泊か、そのうち市内・県内・県外では何泊するかをご記入下さい。また、市外の宿泊地を市区町村名でご記入頂き、市内ではどのような施設に宿泊するかをご記入下さい。※いくつでも

1. 日帰り 2. 宿泊（市内 泊 県内（市外） 泊 県外 泊）市外宿泊地（市区町村名： \_\_\_\_\_ ）

<市内宿泊施設一覧>

1. 実家、知人・親戚宅（ \_\_\_\_\_ 泊） 2. 旅館（ \_\_\_\_\_ 泊） 3. ホテル（ \_\_\_\_\_ 泊）  
 4. ペンション・民宿（ \_\_\_\_\_ 泊） 5. 保養所・研修所（ \_\_\_\_\_ 泊） 6. キャンプ場（ \_\_\_\_\_ 泊）  
 7. （キャンプ場を除く）車中泊・交通機関内での宿泊（ \_\_\_\_\_ 泊） 8. 別荘・リゾートマンション（ \_\_\_\_\_ 泊）  
 9. 会員制の宿泊施設（ \_\_\_\_\_ 泊） 10. その他（ \_\_\_\_\_ ）（ \_\_\_\_\_ 泊）

Q4-1. 今回の旅行の主要な目的は何ですか。※1つだけ

1. 出張・業務旅行 2. 観光・レクリエーション 3. 帰省・知人訪問・結婚式・葬式等への参加  
 4. その他（1～3を除く）（ \_\_\_\_\_ ）

Q4-2. Q4-1で「観光」が目的とお答えになった方は、特に下記の何を目的としていますか。（複数選択可）

1. 姫路城 2. 観光施設（姫路城以外） 3. 飲食 4. 物販（お土産） 5. 宿泊施設  
 6. その他（ \_\_\_\_\_ ）

Q5. あなたも含めて、何人での、どなたと一緒にの旅行ですか。※子供や乳幼児も含む

また、あなた以外の性別・年齢を教えてください。

（ \_\_\_\_\_ ）人

2人以上の場合

→ 1. 家族 2. 友人  
 3. 職場・学校等の団体旅行  
 4. その他（ \_\_\_\_\_ ）

※表内回答の合計はQ5 マイナス1の数と一致→

Q5 回答 番号	1. 10歳 未満	2. 10歳代	3. 20歳代	4. 30歳代	5. 40歳代	6. 50歳代	7. 60歳代	8. 70歳代	9. 80歳 以上
男									
女									

Q6. ご一緒のみなさん全員の今いる観光地・施設の訪問が何回目かご存じですか。

1. 知らない 2. 知っている→1回目（ \_\_\_\_\_ ）人、2回目（ \_\_\_\_\_ ）人  
 3回目（ \_\_\_\_\_ ）人、4回目以上（ \_\_\_\_\_ 回）（ \_\_\_\_\_ ）人

Q7. ご一緒のみなさん全員（姫路市外在住の方）の、姫路市への訪問が何回目かご存じですか。

1. 知らない 2. 知っている→1回目（ \_\_\_\_\_ ）人、2回目（ \_\_\_\_\_ ）人  
 3回目（ \_\_\_\_\_ ）人、4回目以上（ \_\_\_\_\_ 回）（ \_\_\_\_\_ ）人

Q8. （姫路市外にお住まいの方のみお答えください）

今いる観光地へへの来訪動機となった主な情報源はどれですか（主なもの2つまで）

1. 友人・知人の勧め 2. ポスター・チラシ 3. テレビ 4. ラジオ 5. 新聞  
 6. 雑誌 7. SNS・口コミサイト等のウェブサイト 8. 市観光関係ホームページ 9. その他

具体的な情報源名

番号 \_\_\_\_\_ （ \_\_\_\_\_ ） 番号 \_\_\_\_\_ （ \_\_\_\_\_ ）

Q9. 今回の旅行で訪れた国内の観光地と移動に用いた交通機関をご記入下さい。これから訪問する観光地についても予定をご記入下さい。※観光地は【表1】より、交通機関は【表2】より番号をお選び下さい。

JIC名↓

現在地	<input type="text" value="自宅"/>		
( )	観光地 1 ( ) ( 都・道・府・県 市・町)	}	手段 1 ( )
( )	観光地 2 ( ) ( 都・道・府・県 市・町)		手段 2 ( )
( )	観光地 3 ( ) ( 都・道・府・県 市・町)		手段 3 ( )
( )	観光地 4 ( ) ( 都・道・府・県 市・町)		手段 4 ( )
( )	観光地 5 ( ) ( 都・道・府・県 市・町)		手段 5 ( )
( )	観光地 6 ( ) ( 都・道・府・県 市・町)		手段 6 ( )
( )	観光地 7 ( ) ( 都・道・府・県 市・町)		手段 7 ( )
( )	観光地 8 ( ) ( 都・道・府・県 市・町)		手段 8 ( )
	<input type="text" value="自宅"/>		

- 【表1】観光地
- 姫路城周辺 (A 姫路城、B 動物園、C 好古園、D 県立歴史博物館、E 姫路文学館、F 市立美術館)  
 手柄山周辺 (G 水族館) 桜山周辺 (H こどもの館、I 姫路科学館、J 星の子館)  
 市内郊外 (K 書写山園教寺、L 太陽公園、M 姫路セントラルパーク)  
 その他 ※その他の場合は具体的な観光地の名称を記入して下さい。
- 【表2】交通機関 ※姫路城～好古園の徒歩は⑭とすること
- ① J R 新幹線 ② J R 在来線 ③ 私鉄 ④ モノレール ⑤ 貸切バス・観光バス ⑥ 高速バス ⑦ 市内バス  
 ⑧ 地下鉄 ⑨ タクシー・ハイヤー ⑩ レンタカー ⑪ 自家用車、社用・公用車 ⑫ 飛行機 (利用空港名)  
 ⑬ その他 ( ) ※⑤⑥⑨⑩⑪利用で高速利用の場合、発着 I C 名

Q10. 今回の旅行で、使う金額 (これから使う予定も含めて) を教えて下さい。

1人当たりの消費金額を、下欄の項目別に、百円単位でご記入下さい。交通費は高速料金やガソリン代や駐車場代を含め、市外・市内を分けて記入してください。今回の旅行がバック旅行である場合、費用が市内のみか、市外分を含むかを選択してください。

※ □←表内の回答がグループ合計の場合にはチェック

項目	金額 (市内分)	金額 (市外分)	項目	金額 (市内分)	金額 (市外分)
① 交通費	, 00円	, 00円	⑤ 入場料	, 00円	
② 宿泊費	, 00円		⑥ その他 内容 ( )	, 00円	
③ 土産代	, 00円		⑦ バック料金		, 00円
④ 飲食費	, 00円		↑ □市内分のみ □市外分含む		

Q11. 姫路市での観光について、感想を教えてください。満足・不満の具体的な理由があれば記述してください。

総合	景観・雰囲気 (街並みなど)	観光施設 (内容・サービス)	飲食施設 (内容・サービス)	物販施設 (お土産) (内容・サービス)	宿泊施設 (内容・サービス)	市内の 交通手段	受入環境 (案内板・フリーWIFI)

1. とても満足 2. 満足 3. 普通 4. 不満 5. 大変不満 6. 利用していない (わからない)  
 (理由: )

Q12. 姫路市に、あなたは再び訪れようと思いませんか。  
 1. 思う 2. やや思う 3. どちらでもない 4. あまり思わない 5. 思わない  
 (理由: )

☆☆ 調査内容は以上です。ご協力、ありがとうございました。☆☆

## 2. 姫路市観光動向調査集計結果表(本編9～24ページ)

### 1. 来訪者の居住地

兵庫県	回答数	近畿	回答数	近畿以外	回答数	アジア	回答数	アジア以外	回答数
姫路市内	281	兵庫県	694	北海道・東北	34	台湾	10	アメリカ	6
姫路市外	413	大阪府	230	関東	175	香港	6	イギリス	5
小計	694	京都府	58	北陸	13	ネパール	3	イタリア	4
		奈良県	22	東海	105	インド	2	オーストラリア	3
		滋賀県	25	中国	107	インドネシア	2	ロシア	2
		和歌山県	11	四国	30	ベトナム	1	フランス	2
		小計	1,040	九州・沖縄	33	中国	1	マダガスカル	1
				小計	497	シンガポール	1	ウクライナ	1
				合計	1,537	タイ	1	オランダ	1
						小計	27	スペイン	1
								カナダ	1
								ギリシャ	1
								ニュージーランド	1
								イスラエル	1
								ポルトガル	1
								無回答	8
								小計	39
								合計	66

### 2(1). 調査地点前後の訪問都道府県 (日本人観光客)

訪問都道府県 (調査前)	回答数	訪問都道府県 (調査後)	回答数
大阪府	42	大阪府	54
岡山県	20	京都府	19
京都府	13	岡山県	18
広島県	12	鳥取県	7
鳥取県	11	東京都	6
香川県	10	広島県	6
東京都	7	香川県	5
島根県	6	愛媛県	5
愛媛県	5	徳島県	5
愛知県	5	島根県	4
その他	30	その他	23
合計	161	合計	152

### 2(2). 調査地点前後の訪問都道府県 (外国人観光客)

訪問都道府県 (調査前)	回答数	訪問都道府県 (調査後)	回答数
京都府	19	大阪府	17
大阪府	14	京都府	13
東京都	11	東京都	3
広島県	5	奈良県	3
奈良県	5	北海道	2
鳥取県	3	広島県	2
岡山県	3	その他	2
福岡県	3	合計	42
和歌山県	2		
神奈川県	2		
静岡県	2		
その他	8		
合計	77		

### 3. 性別・年齢

性別	回答数	
	日本人	外国人
男性	827	45
女性	710	21
合計	1,537	66

性別	回答数	
	日本人	外国人
10歳未満	2	0
10歳代	32	5
20歳代	154	17
30歳代	362	22
40歳代	348	12
50歳代	319	5
60歳代	216	4
70歳代	92	1
80歳以上	12	0
合計	1,537	66

### 4. 旅行形態

旅行形態	回答数	
	日本人	外国人
日帰り	1,003	21
市外宿泊	243	38
市内に1泊	240	4
市内に2泊	37	0
市内に3泊以上	14	3
合計	1,537	66

### 5. 宿泊施設(市内宿泊者)

宿泊施設	回答数	
	日本人	外国人
ホテル	238	7
旅館	23	0
実家、知人・親戚宅	22	0
その他	8	0
合計	291	7

### 6. 旅行の目的

旅行形態	回答数	
	日本人	外国人
出張・業務旅行	43	5
観光・レクリエーション	1,386	59
帰省・知人訪問・結婚式・葬式等への参加	48	2
その他	60	0
合計	1,537	66

### 7. 観光・レクリエーションの目的

旅行形態	回答数	
	日本人	外国人
観光施設(姫路城以外)	1,002	21
姫路城	541	49
飲食	53	8
宿泊施設	18	1
物販(お土産)	15	1
その他	41	1
合計	1,670	81

### 8. 旅行の同行者

同行者	回答数	
	日本人	外国人
家族	1,081	30
単身	240	13
友人	195	19
職場・学校等の 団体旅行	23	7
その他・無回答	5	0
合計	1,544	69

### 9. 来訪動機となった主な情報源

情報源	回答数	
	日本人	外国人
SNS・口コミサイト 等のウェブサイト	225	11
友人・知人の勧め	209	26
テレビ	160	4
市観光関係 ホームページ	107	7
雑誌	37	9
ポスター・チラシ	19	1
新聞	10	0
その他	553	11
合計	1,320	69

### 10. 姫路市への訪問回数 (市外在住者)

訪問回数	回答数	
	日本人	外国人
1回目	1,088	121
2回目	462	9
3回目	353	13
4回目以上	1,531	211
合計	3,434	354

### 11. 交通手段(全行程)

交通手段	回答数	
	日本人	外国人
自家用車、 社用・公用車	1,010	5
JR在来線	285	35
JR新幹線	239	28
市内バス	73	11
飛行機	56	37
私鉄	51	4
レンタカー	36	0
貸切バス・観光バス	19	7
高速バス	13	1
タクシー・ハイヤー	2	0
モノレール	0	0
その他	106	4
合計	1,890	132

### 12. 消費額(全行程にかかる費用)

消費額	回答数	
	日本人	外国人
千円未満	198	3
千円～5千円未満	424	6
5千円～1万円未満	334	13
1万円～3万円未満	316	8
3万円～5万円未満	148	2
5万円～ 10万円未満	101	6
10万円以上	16	28
合計	1,537	66

### 13. 交通費(全行程にかかる費用)

交通費	回答数	
	日本人	外国人
交通費なし (徒歩・自転車等)	84	13
千円未満	375	4
千円～5千円未満	591	14
5千円～1万円未満	170	4
1万円～3万円未満	161	4
3万円～5万円未満	122	1
5万円以上	34	26
合計	1,537	66

### 14. 土産代(市内消費分)

土産代	回答数	
	日本人	外国人
千円未満	116	5
千円～2千円未満	200	5
2千円～5千円未満	228	6
5千円～1万円未満	70	4
1万円～3万円未満	28	5
3万円～5万円未満	0	1
5万円以上	0	3
合計	642	29

### 15. 飲食費(市内消費分)

飲食費	回答数	
	日本人	外国人
千円未満	179	7
千円～2千円未満	435	17
2千円～5千円未満	278	15
5千円～1万円未満	97	4
1万円～3万円未満	53	2
3万円～5万円未満	8	0
5万円以上	0	2
合計	1,050	47

### 16. 姫路市観光の感想・評価(総合)

評価・感想	回答数	
	日本人	外国人
とても満足	538	46
満足	765	19
普通	224	1
不満	8	0
大変不満	0	0
利用していない (わからない)・ 無回答	2	0
合計	1,537	66

### 17. 姫路市への再訪意向

評価・感想	回答数	
	日本人	外国人
思う	925	49
やや思う	241	10
どちらでもない	67	3
あまり思わない	21	1
思わない	2	2
合計	1,256	65

## 令和4年度 姫路市入込客数・観光動向調査報告書

---

編集・発行 姫路市観光スポーツ局 観光文化部 観光課

〒670-8501

姫路市安田四丁目1番地

TEL: (079) 221-2116 FAX: (079) 221-2101